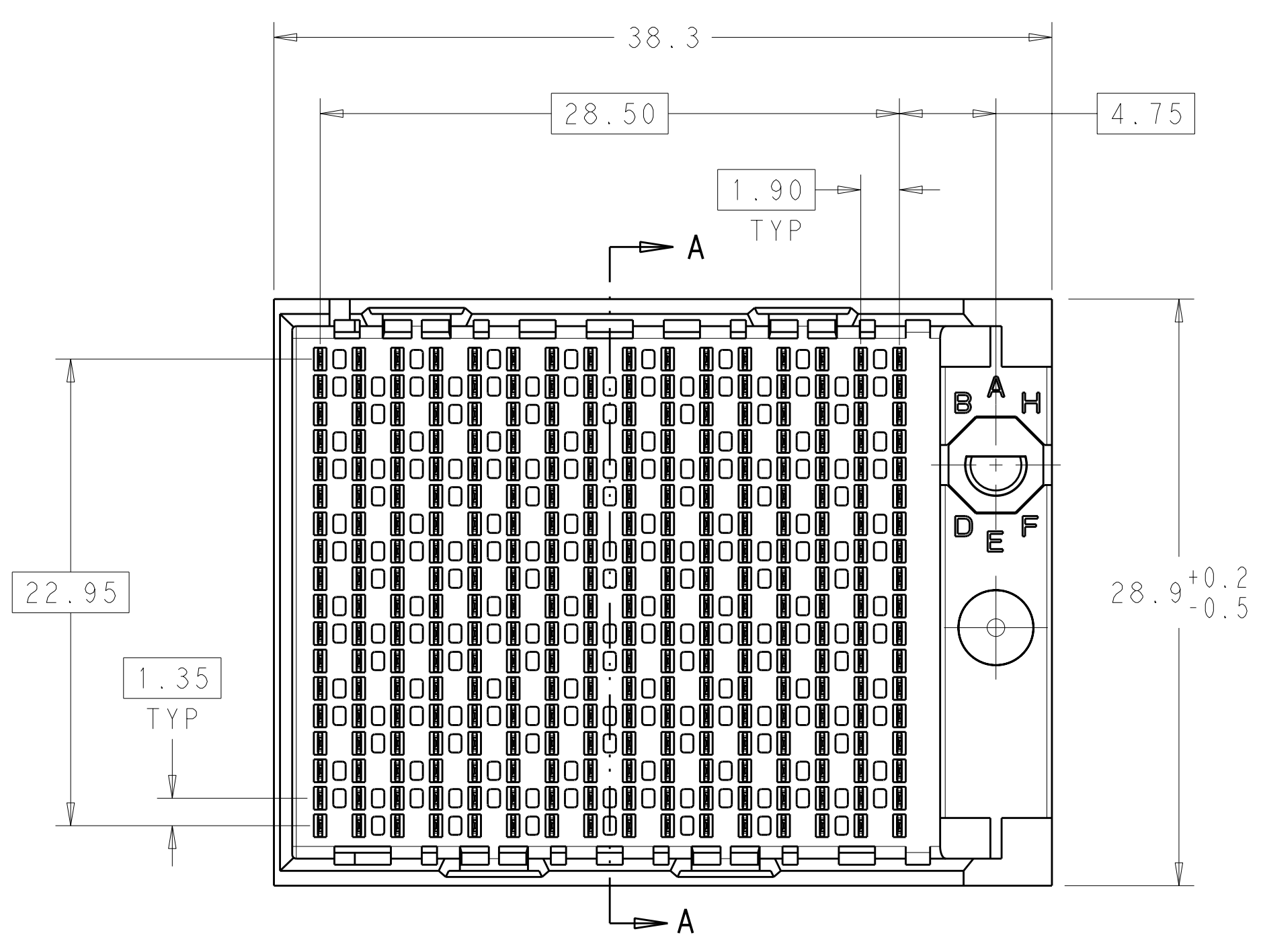
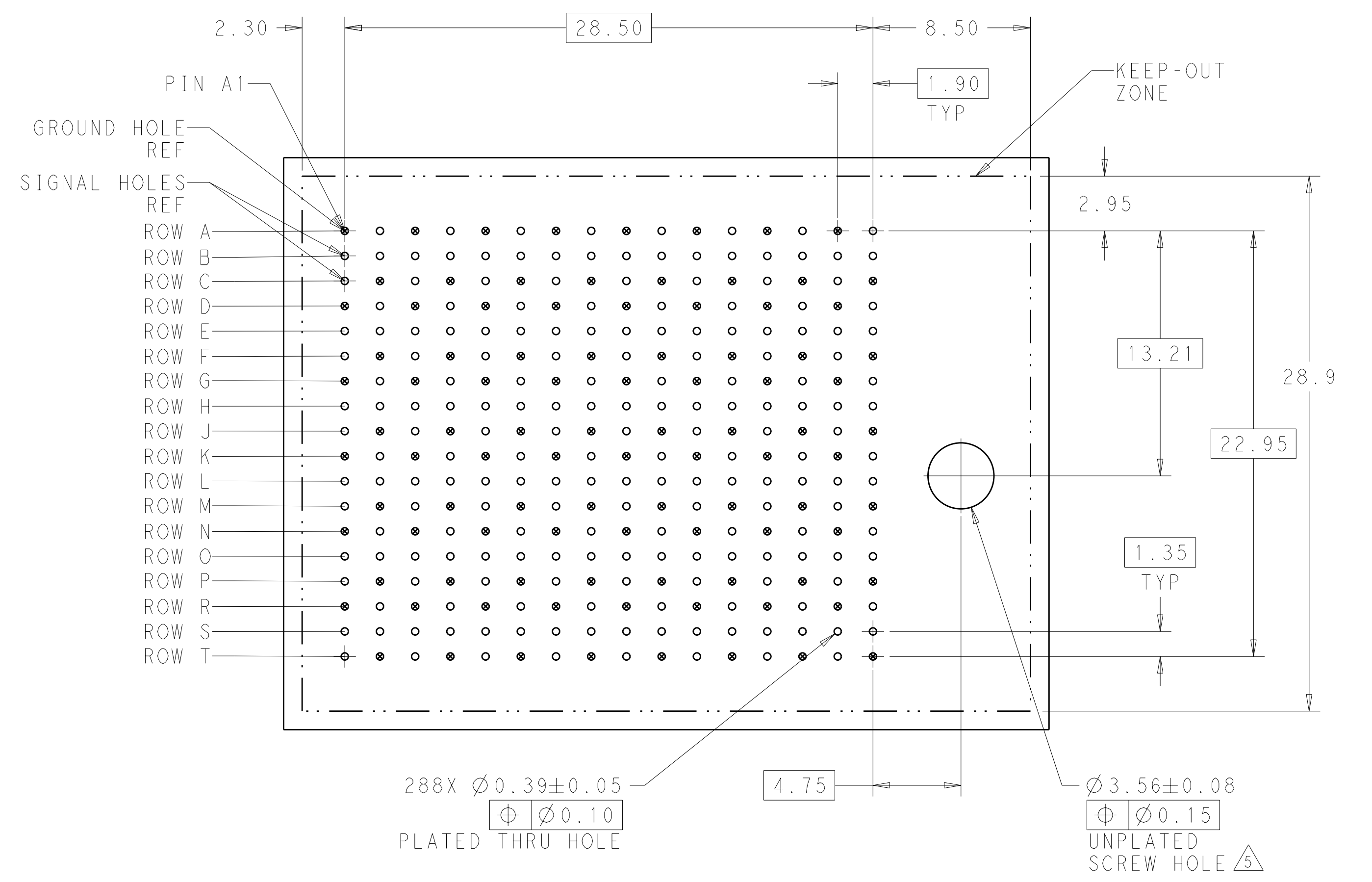
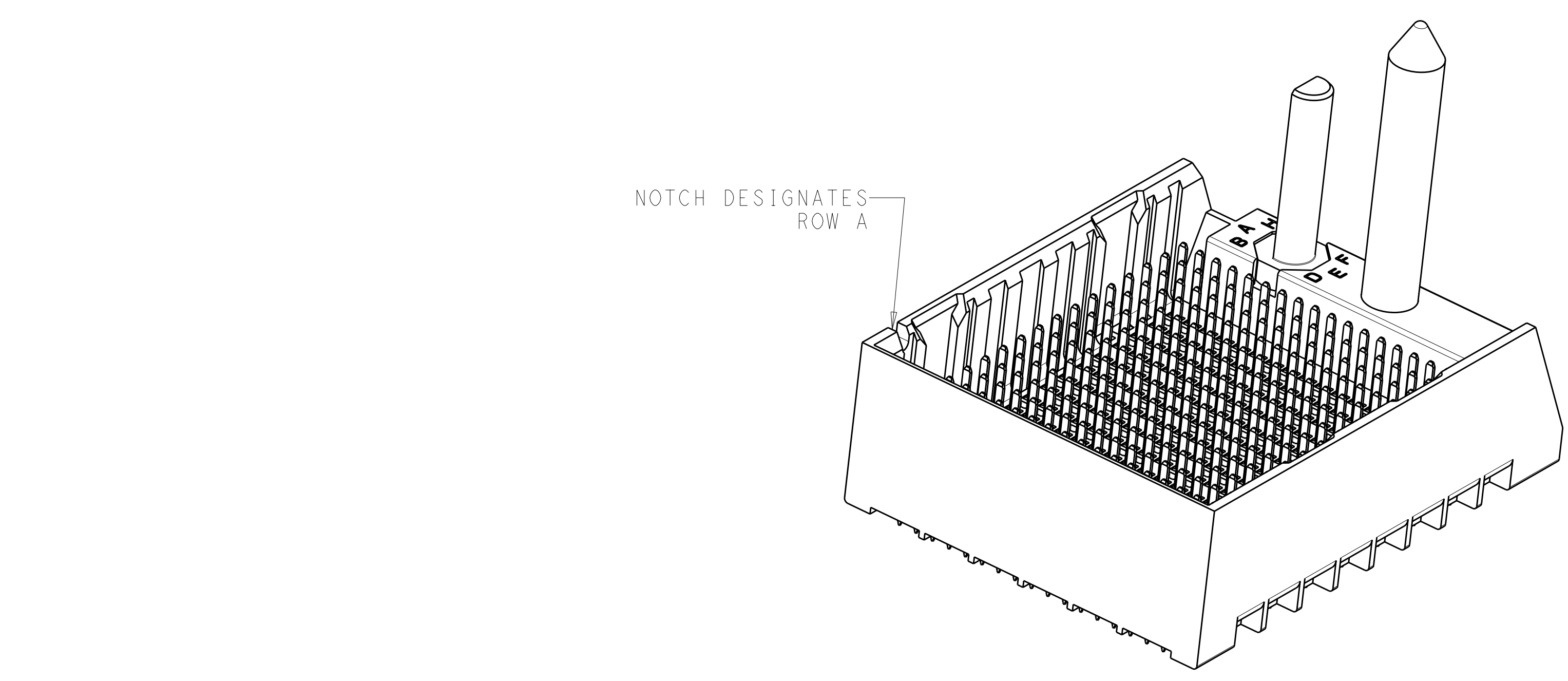


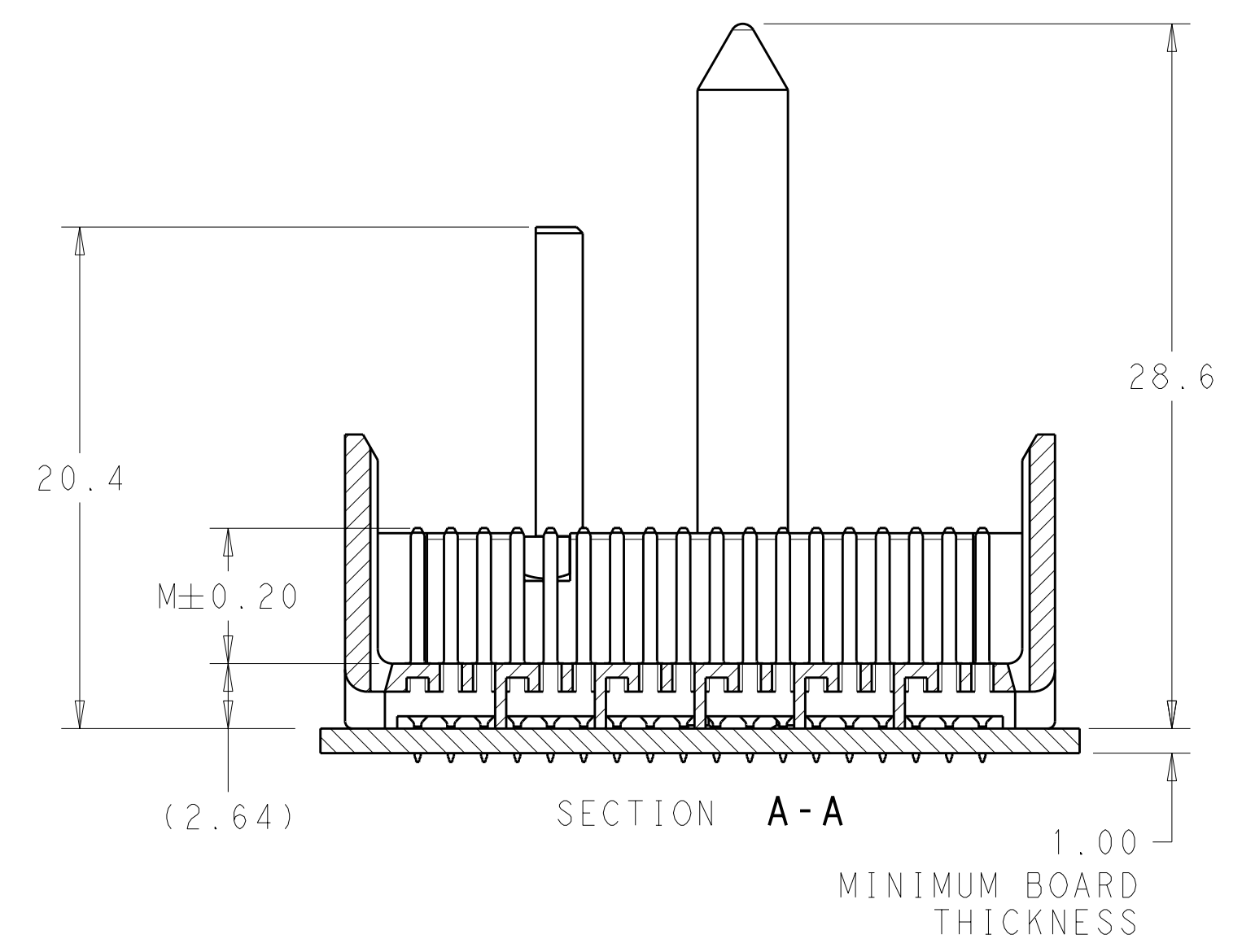
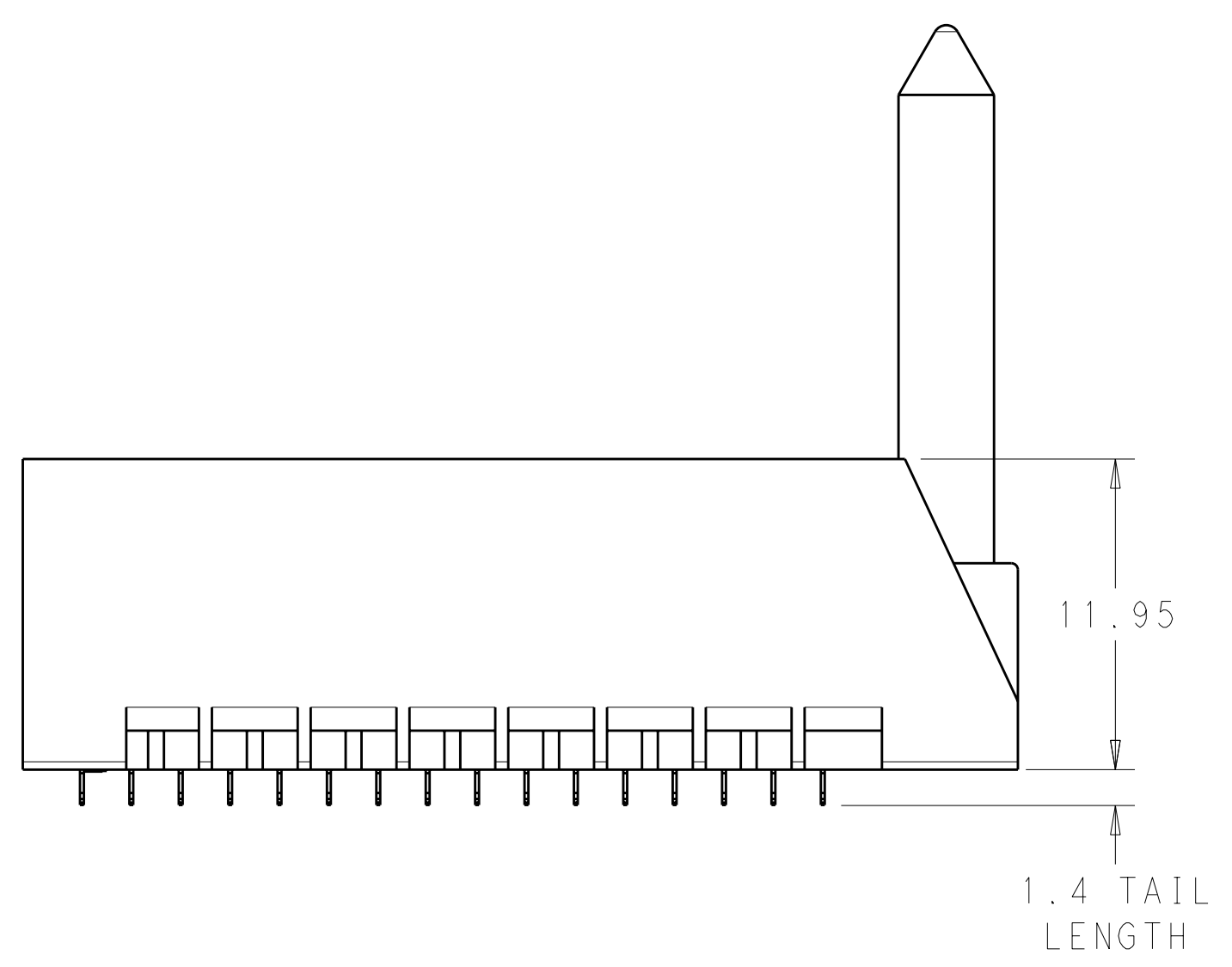
LOC		DIST		REVISIONS			
AD	00	REV	DATE	BY	CHK	APP	DATE
		B	04JAN11	KH	DY		
				REVISOR: REVISED PER ECO-11-025276			



- 1 MATERIAL:
HOUSING: LCP, GLASS FILLED, UL94V-0.
TERMINALS: HIGH PERFORMANCE COPPER ALLOY.
- 2 FINISH:
30μ" MIN GOLD IN CONTACT AREA. SELECTIVE TIN ON PCB TAILS, NICKEL OVERALL.
- 3 FINISH:
30μ" MIN GOLD IN CONTACT AREA. SELECTIVE TIN-LEAD ON PCB TAILS, NICKEL OVERALL.
- 4. SCREWS PACKAGED IN END OF PACKAGING TUBE.
- 5 FOR GROUNDED GUIDE PIN USE $\phi 3.56 \pm 0.08$ PTH, $\phi 3.66$ DRILL, AND $\phi 6.5$ PAD.
- 6. KEYING PIN SHOWN IN POSITION A, SEE KEYING CHART ON SHEET 2 FOR OTHER POSITIONS.



RIGHT GUIDED BACKPLANE HOLE PATTERN (CONNECTOR SIDE)

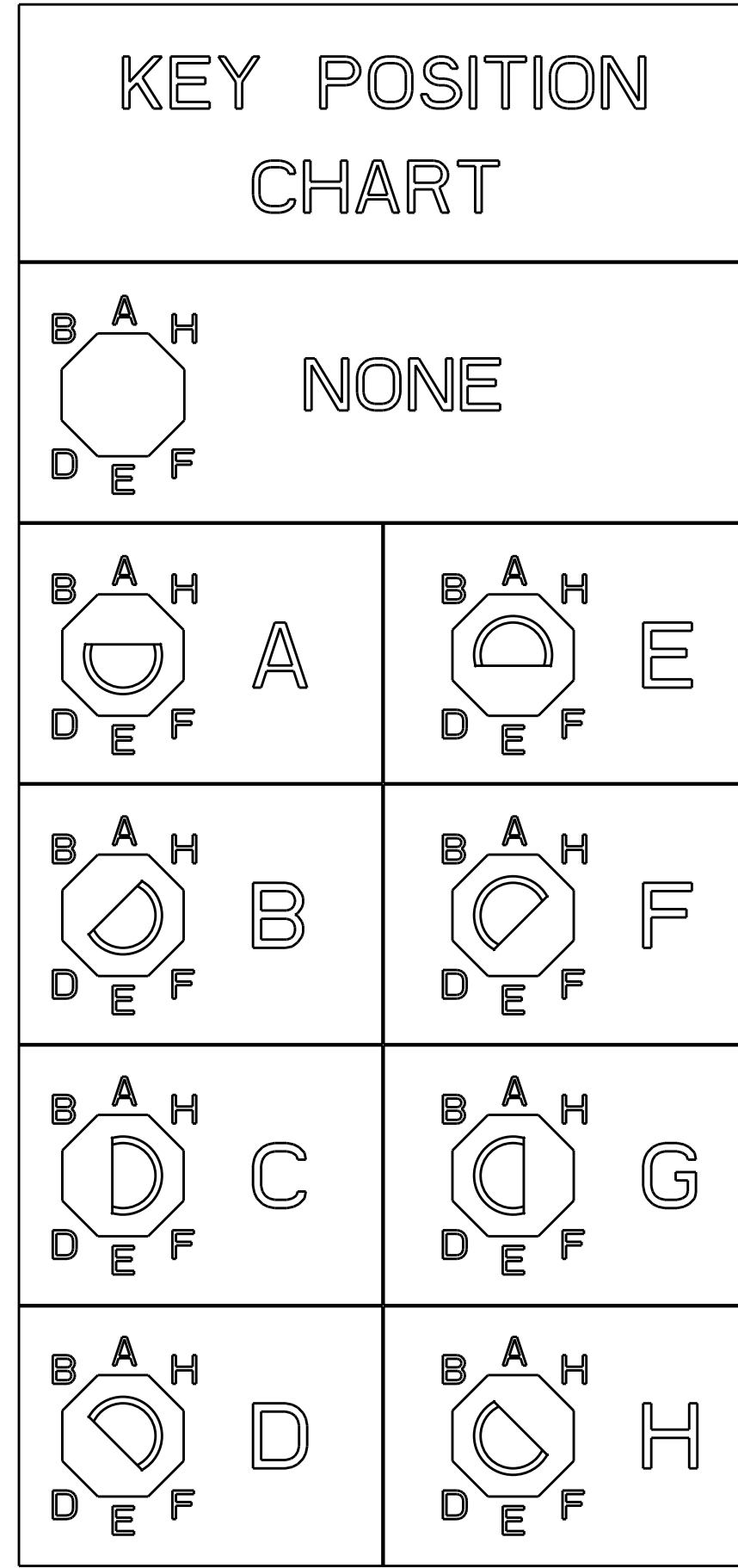


THIS DRAWING IS A CONTROLLED DOCUMENT.		DWN: J. K. SHOBER 25JAN2011	TE Connectivity
DIMENSIONS: mm		CHK: J. EARY 25JAN2011	
TOLERANCES UNLESS OTHERWISE SPECIFIED:		APPV: J. EARY 25JAN2011	NAME: IMPACT, 6 PAIR, 16 COLUMN, HEADER
0 PLC	±	PRODUCT SPEC	RIGHT GUIDED, LEFT END WALL
1 PLC	±0.25	APPLICATION SPEC	SIGNAL MODULE, 0.39 PTH
2 PLC	±0.13	SIZE CAGE CODE DRAWING NO	A100779C=2007895
3 PLC	±	RESTRICTED TO	
4 PLC	±	WEIGHT	
ANGLES	±	CUSTOMER DRAWING	SCALE 4:1 SHEET 1 OF 2 REV B
MATERIAL	SEE TABLE		

LOC		DIST		REVISIONS			
AD	00	P	LTG	DESCRIPTION	DATE	DWN	APVD
		-	-	SEE SHEET 1	-	-	-

3	H	5.5	8-2007895-6
3	H	4.9	8-2007895-5
3	H	4.5	8-2007895-4
2	H	5.5	8-2007895-3
2	H	4.9	8-2007895-2
2	H	4.5	8-2007895-1
3	G	5.5	7-2007895-6
3	G	4.9	7-2007895-5
3	G	4.5	7-2007895-4
2	G	5.5	7-2007895-3
2	G	4.9	7-2007895-2
2	G	4.5	7-2007895-1
3	F	5.5	6-2007895-6
3	F	4.9	6-2007895-5
3	F	4.5	6-2007895-4
2	F	5.5	6-2007895-3
2	F	4.9	6-2007895-2
2	F	4.5	6-2007895-1
3	E	5.5	5-2007895-6
3	E	4.9	5-2007895-5
3	E	4.5	5-2007895-4
2	E	5.5	5-2007895-3
2	E	4.9	5-2007895-2
2	E	4.5	5-2007895-1
3	D	5.5	4-2007895-6
3	D	4.9	4-2007895-5
3	D	4.5	4-2007895-4
2	D	5.5	4-2007895-3
2	D	4.9	4-2007895-2
2	D	4.5	4-2007895-1
3	C	5.5	3-2007895-6
3	C	4.9	3-2007895-5
3	C	4.5	3-2007895-4
2	C	5.5	3-2007895-3
2	C	4.9	3-2007895-2
2	C	4.5	3-2007895-1
3	B	5.5	2-2007895-6
3	B	4.9	2-2007895-5
3	B	4.5	2-2007895-4
2	B	5.5	2-2007895-3
2	B	4.9	2-2007895-2
2	B	4.5	2-2007895-1
3	A	5.5	1-2007895-6
3	A	4.9	1-2007895-5
3	A	4.5	1-2007895-4
2	A	5.5	1-2007895-3
2	A	4.9	1-2007895-2
2	A	4.5	1-2007895-1
3	-	5.5	2007895-6
3	-	4.9	2007895-5
3	-	4.5	2007895-4
2	-	5.5	2007895-3
2	-	4.9	2007895-2
2	-	4.5	2007895-1
FINISH	KEY POSITION	DIM M	PART NUMBER

REFER TO WWW.TE.COM FOR PRODUCT AVAILABILITY



THIS DRAWING IS A CONTROLLED DOCUMENT.		DWN J. K. SHOBER 25JAN2011	STE TE Connectivity
DIMENSIONS: mm		CHK J. EARY 25JAN2011	
TOLERANCES UNLESS OTHERWISE SPECIFIED:		APVD J. EARY 25JAN2011	NAME IMPACT, 6 PAIR, 16 COLUMN, HEADER RIGHT GUIDED, LEFT END WALL SIGNAL MODULE, 0.39 PTH
9 PLC ± .13		PRODUCT SPEC	
1 PLC ± 0.25		APPLICATION SPEC	SIZE CAGE CODE DRAWING NO RESTRICTED TO
5 PLC ± .13		WEIGHT	A100779C=2007895
4 PLC ± .13		CUSTOMER DRAWING	SCALE 5:1 SHEET 2 OF 2 REV B
ANGLES FINISH SEE TABLE			



Стандарт Электрон Связь

Мы молодая и активно развивающаяся компания в области поставок электронных компонентов. Мы поставляем электронные компоненты отечественного и импортного производства напрямую от производителей и с крупнейших складов мира.

Благодаря сотрудничеству с мировыми поставщиками мы осуществляем комплексные и плановые поставки широчайшего спектра электронных компонентов.

Собственная эффективная логистика и склад в обеспечивает надежную поставку продукции в точно указанные сроки по всей России.

Мы осуществляем техническую поддержку нашим клиентам и предпродажную проверку качества продукции. На все поставляемые продукты мы предоставляем гарантию .

Осуществляем поставки продукции под контролем ВП МО РФ на предприятия военно-промышленного комплекса России , а также работаем в рамках 275 ФЗ с открытием отдельных счетов в уполномоченном банке. Система менеджмента качества компании соответствует требованиям ГОСТ ISO 9001.

Минимальные сроки поставки, гибкие цены, неограниченный ассортимент и индивидуальный подход к клиентам являются основой для выстраивания долгосрочного и эффективного сотрудничества с предприятиями радиоэлектронной промышленности, предприятиями ВПК и научно-исследовательскими институтами России.

С нами вы становитесь еще успешнее!

Наши контакты:

Телефон: +7 812 627 14 35

Электронная почта: sales@st-electron.ru

Адрес: 198099, Санкт-Петербург,
Промышленная ул, дом № 19, литера Н,
помещение 100-Н Офис 331