

January 7, 1998

TEL:805-498-2111 FAX:805-498-3804 WEB:http://www.semtech.com

### QUICK REFERENCE DATA AXIAL LEADED HERMETICALLY SEALED STANDARD RECOVERY RECTIFIER DIODE

- $V_R = 200 - 1000V$
- $I_F = 2.0A$
- $t_{rr} = 2\mu S$
- $V_F = 1.1V$
- Low reverse leakage current
- Hermetically sealed in Metoxilite fused metal oxide
- Good thermal shock resistance
- Low forward voltage drop
- Avalanche capability.

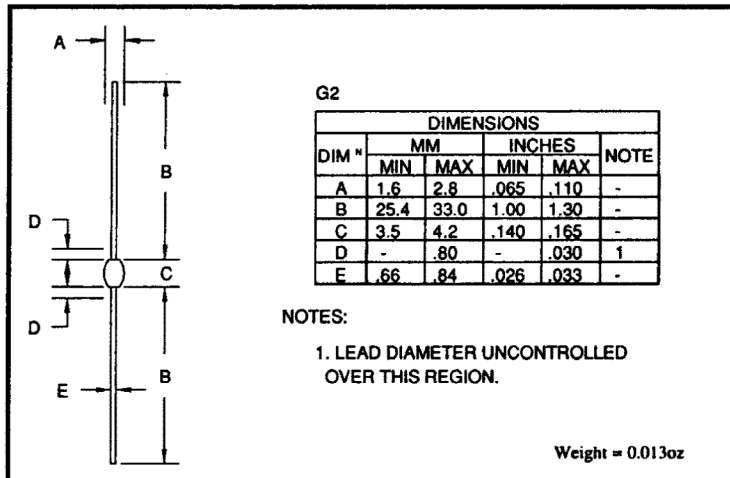
### ABSOLUTE MAXIMUM RATINGS (@ 25°C unless otherwise specified)

	Symbol	1N5614	1N5616	1N5618	1N5620	1N5622	Unit
		S2M	S4M	S6M	S8M	S0M	
Working reverse voltage	$V_{RWM}$	200	400	600	800	1000	V
Repetitive reverse voltage	$V_{RRM}$	200	400	600	800	1000	V
Average forward current (@ 55°C, lead length 0.375")	$I_{F(AV)}$	←———— 2.0 —————→					A
Repetitive surge current (@ 55°C in free air, lead length 0.375")	$I_{FRM}$	←———— 10 —————→					A
Non-repetitive surge current ( $t_p = 8.3mS$ , @ $V_R$ & $T_{jmax}$ )	$I_{FSM}$	←———— 30 —————→					A
Storage temperature range	$T_{STG}$	←———— -65 to +175 —————→					°C
Operating temperature range	$T_{OP}$	←———— -65 to +175 —————→					°C

### MECHANICAL

These products are qualified to MIL-PRF-19500/427 and are preferred parts as listed in MIL-STD-701. They can be supplied fully released as JAN, JANTX, JANTXV and JANS versions.

These products are available in Europe to DEF STAN 59-61 (PART 80)/029 to F and FX levels.



January 7, 1998

### CHARACTERISTICS (@ 25°C unless otherwise specified)

	Symbol	1N5614	1N5616	1N5618	1N5620	1N5622	Unit
		S2M	S4M	S6M	S8M	S0M	
Average forward current (sine wave) - max. pcb mounted; $T_A = 55^\circ\text{C}$ - max. $L = 3/8"$ ; $T_L = 55^\circ\text{C}$	$I_{F(AV)}$	←————— 1.0 —————→					A
	$I_{F(AV)}$	←————— 2.0 —————→					A
$I^2t$ for fusing ( $t = 8.3\text{mS}$ ) max.	$I^2t$	←————— 5.0 —————→					$\text{A}^2\text{S}$
Forward voltage drop max. @ $I_F = 1.0\text{A}$ , $T_j = 25^\circ\text{C}$	$V_F$	←————— 1.1 —————→					V
Reverse current max. @ $V_{RWM}$ , $T_j = 25^\circ\text{C}$	$I_R$	←————— 0.5 —————→					$\mu\text{A}$
@ $V_{RWM}$ , $T_j = 100^\circ\text{C}$	$I_R$	←————— 25 —————→					$\mu\text{A}$
Reverse recovery time max. 0.5A $I_F$ to 1.0A $I_R$ . Recovers to 0.25A $I_{RR}$ .	$t_{rr}$	←————— 2.0 —————→					$\mu\text{S}$
Junction capacitance typ. @ $V_R = 5\text{V}$ , $f = 1\text{MHz}$	$C_j$	←————— 23 —————→					$\text{pF}$
Thermal resistance - junction to lead Lead length = 0.375"	$R_{\theta JL}$	←————— 36 —————→					$^\circ\text{C/W}$
Lead length = 0"	$R_{\theta JL}$	←————— 7 —————→					$^\circ\text{C/W}$
Thermal resistance - junction to amb. on 0.06" thick pcb. 1 oz. copper.	$R_{\theta JA}$	←————— 95 —————→					$^\circ\text{C/W}$

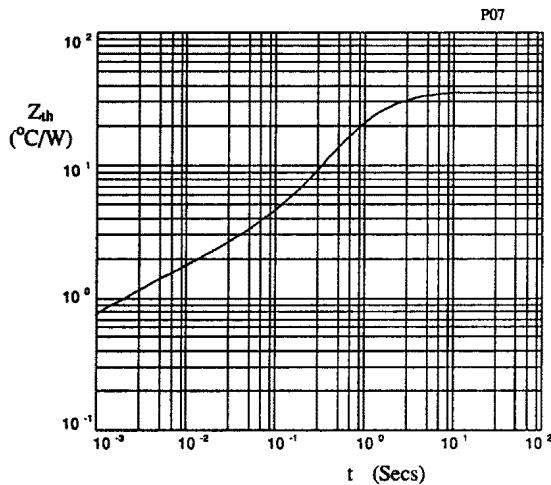


Fig 1. Transient thermal impedance characteristic.

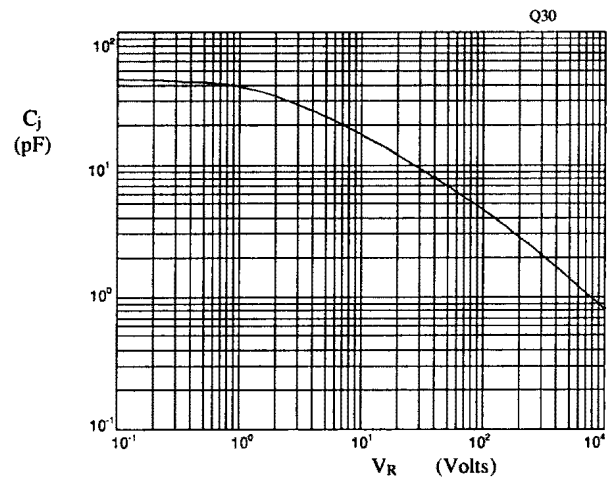


Fig 2. Typical junction capacitance as a function of reverse voltage.

January 7, 1998



Fig 3. Forward voltage drop as a function of forward current.



Fig 4. Maximum power versus lead temperature.



Fig 5. Forward power dissipation as a function of forward current, for sinusoidal operation.



Fig 6. Maximum ratings for capacitive loads.



**Стандарт  
Электрон  
Связь**

Мы молодая и активно развивающаяся компания в области поставок электронных компонентов. Мы поставляем электронные компоненты отечественного и импортного производства напрямую от производителей и с крупнейших складов мира.

Благодаря сотрудничеству с мировыми поставщиками мы осуществляем комплексные и плановые поставки широчайшего спектра электронных компонентов.

Собственная эффективная логистика и склад в обеспечивает надежную поставку продукции в точно указанные сроки по всей России.

Мы осуществляем техническую поддержку нашим клиентам и предпродажную проверку качества продукции. На все поставляемые продукты мы предоставляем гарантию .

Осуществляем поставки продукции под контролем ВП МО РФ на предприятия военно-промышленного комплекса России , а также работаем в рамках 275 ФЗ с открытием отдельных счетов в уполномоченном банке. Система менеджмента качества компании соответствует требованиям ГОСТ ISO 9001.

Минимальные сроки поставки, гибкие цены, неограниченный ассортимент и индивидуальный подход к клиентам являются основой для выстраивания долгосрочного и эффективного сотрудничества с предприятиями радиоэлектронной промышленности, предприятиями ВПК и научно-исследовательскими институтами России.

С нами вы становитесь еще успешнее!

**Наши контакты:**

**Телефон:** +7 812 627 14 35

**Электронная почта:** [sales@st-electron.ru](mailto:sales@st-electron.ru)

**Адрес:** 198099, Санкт-Петербург,  
Промышленная ул, дом № 19, литера Н,  
помещение 100-Н Офис 331