

Features

- ✧ Low power loss, high efficiency
- ✧ High current capability, low forward voltage drop
- ✧ Plastic material used carriers Underwriters Laboratory Classification 94V-0
- ✧ High surge current capability
- ✧ Guard-ring for overvoltage protection
- ✧ For use in low voltage - high frequency inverter, free wheeling, and polarity protection application
- ✧ High temperature soldering guaranteed: 260°C/10 seconds
- ✧ Green compound with suffix "G" on packing code & prefix "G" on datecode



Mechanical Data

- ✧ Case: JEDEC TO-220AB molded plastic
- ✧ Terminals: Pure tin plated leads, solderable per MIL-STD-202, Method 208 guaranteed
- ✧ Polarity: As marked
- ✧ Mounting position: Any
- ✧ Mounting torque: 5 in- lbs, max
- ✧ Weight: 1.92 grams

Ordering Information(example)

Part No.	Package	Packing	Packing code	Packing code (Green)
MBR30L45CT	TO-220AB	50 / TUBE	C0	C0G

Maximum Ratings and Electrical Characteristics

Rating at 25 °C ambient temperature unless otherwise specified.

Parameter	Symbol	MBR 30L45CT	MBR 30L60CT	MBR 30L100CT	Unit
Maximum Repetitive Peak Reverse Voltage	V_{RRM}	45	60	100	V
Maximum RMS Voltage	V_{RMS}	31	42	70	V
Maximum DC Blocking Voltage	V_{DC}	45	60	100	V
Maximum Average Forward Rectified Current	$I_{F(AV)}$	30			A
Peak Repetitive Forward Current (Rated V_R , Square Wave, 20KHz)	I_{FRM}	30			A
Peak Forward Surge Current, 8.3 ms Single Half Sine-wave Superimposed on Rated Load	I_{FSM}	220			A
Peak Repetitive Reverse Surge Current (Note 1)	I_{RRM}	1			A
Maximum Instantaneous Forward Voltage (Note 2) $I_F=15A, T_A=25^\circ C$ $I_F=15A, T_A=125^\circ C$	V_F	0.55 0.50	0.60 0.56	0.77 0.67	V
Maximum Reverse Current @ Rated V_R $T_A=25^\circ C$ $T_A=100^\circ C$	I_R	0.4 200	0.48 150	0.5 32	mA
Voltage Rate of Change, (Rated V_R)	dV/dt	10000			V/us
Typical Junction Capacitance (Note 3)	C_j	600	460		pF
Typical Thermal Resistance	$R_{\theta JC}$	1			°C/W
Operating Temperature Range	T_J	- 65 to + 150			°C
Storage Temperature Range	T_{STG}	- 65 to + 175			°C

Note 1: 2.0uS Pulse Width, f=1.0KHz

Note 2: Pulse Test : 300uS Pulse Width, 1% Duty Cycle

Note 3: Measure at 1 MHz and Applied Reverse Voltage of 4.0V D.C.

RATINGS AND CHARACTERISTIC CURVES (MBR30L45CT THRU MBR30L100CT)

FIG.1 FORWARD CURRENT DERATING CURVE

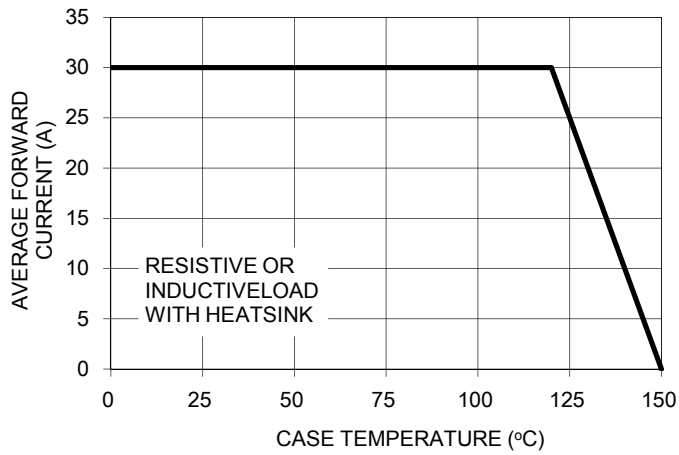


FIG. 2 MAXIMUM FORWARD SURGE CURRENT PER LEG

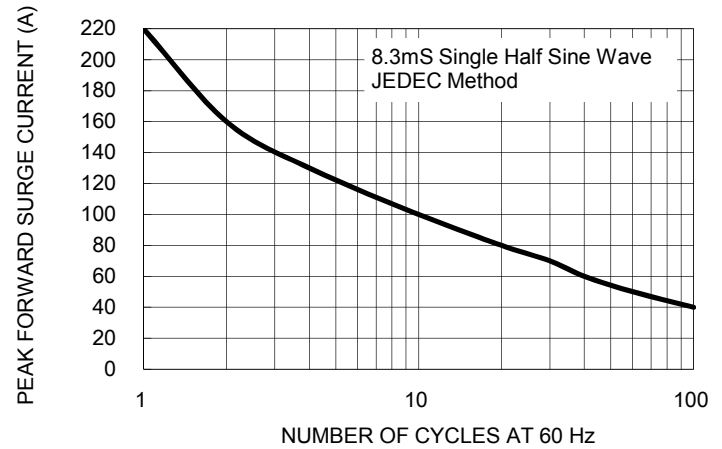


FIG. 3 TYPICAL FORWARD CHARACTERISTICS PER LEG

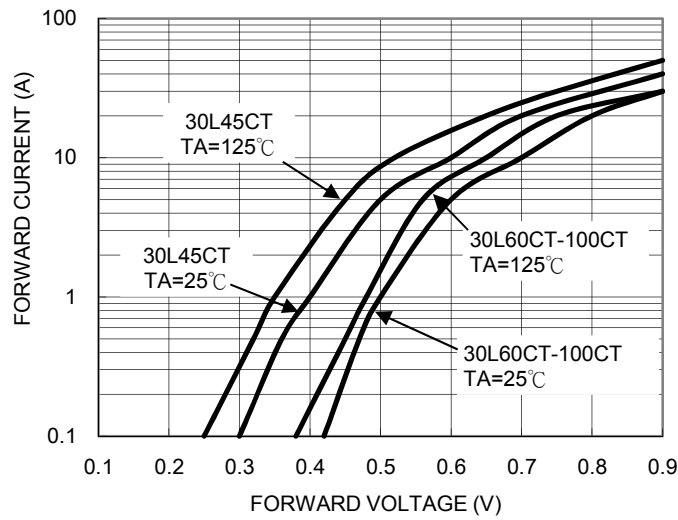


FIG. 4 TYPICAL REVERSE CHARACTERISTICS PER LEG

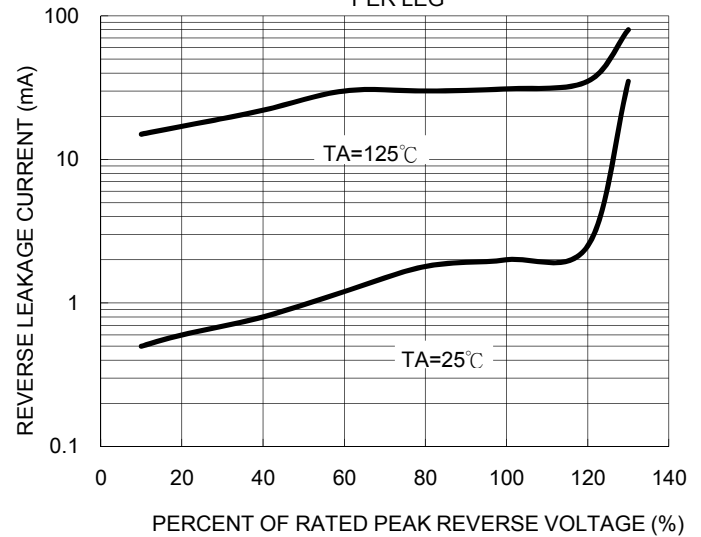


FIG. 5 TYPICAL JUNCTION CAPACITANCE PER LEG

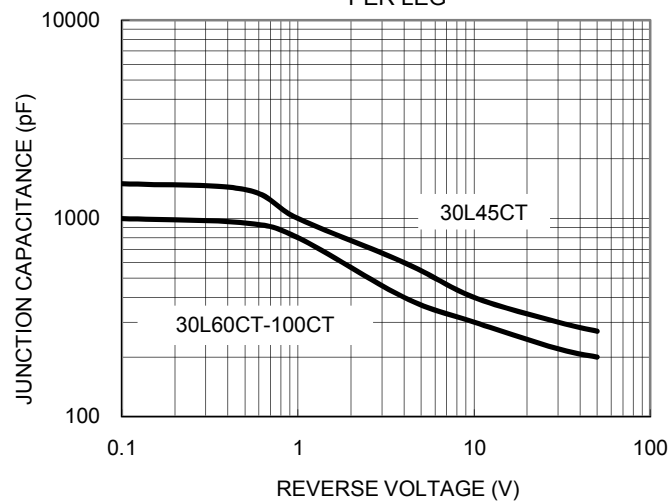
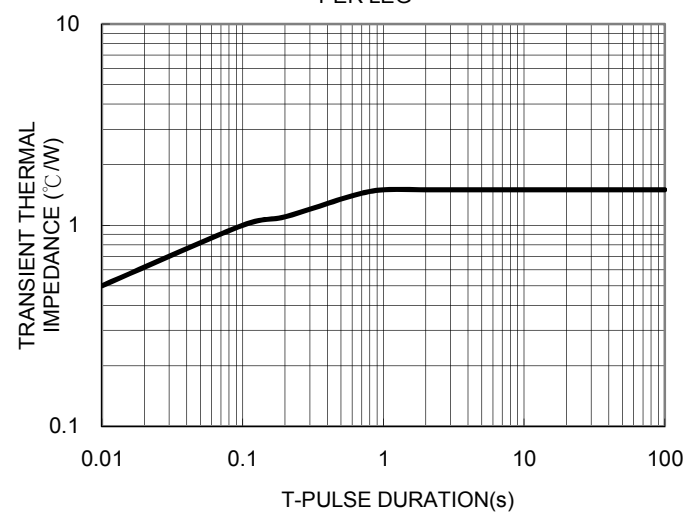


FIG. 6 TYPICAL TRANSIENT THERMAL IMPEDANCE PER LEG

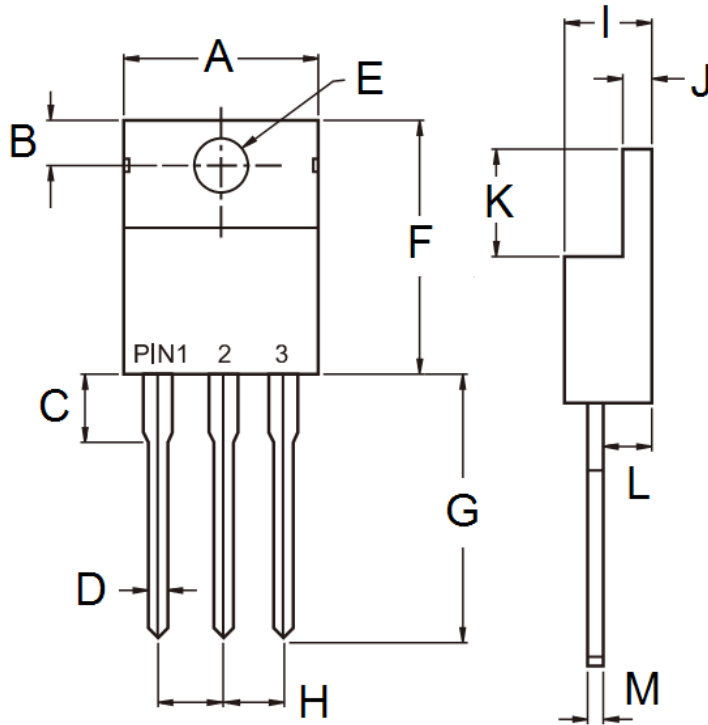


Ordering information

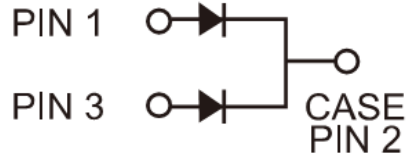
Part No.	Package	BULK Packing	Packing code	Packing code (Green)
MBR30LxxCT	TO-220AB	50 / TUBE	C0	C0G

Note: "xx" is Device Code from "45" thru "100".

Dimensions



DIM.	Unit(mm)		Unit(inch)	
	Min	Max	Min	Max
A	-	10.50	-	0.413
B	2.62	3.44	0.103	0.135
C	2.80	4.20	0.110	0.165
D	0.68	0.94	0.027	0.037
E	3.54	4.00	0.139	0.157
F	14.60	16.00	0.575	0.630
G	13.19	14.79	0.519	0.582
H	2.41	2.67	0.095	0.105
I	4.42	4.76	0.174	0.187
J	1.14	1.40	0.045	0.055
K	5.84	6.86	0.230	0.270
L	2.20	2.80	0.087	0.110
M	0.35	0.64	0.014	0.025



Marking Diagram



P/N = Specific Device Code
 G = Green Compound
 YWW = Date Code



**Стандарт
Электрон
Связь**

Мы молодая и активно развивающаяся компания в области поставок электронных компонентов. Мы поставляем электронные компоненты отечественного и импортного производства напрямую от производителей и с крупнейших складов мира.

Благодаря сотрудничеству с мировыми поставщиками мы осуществляем комплексные и плановые поставки широчайшего спектра электронных компонентов.

Собственная эффективная логистика и склад в обеспечивает надежную поставку продукции в точно указанные сроки по всей России.

Мы осуществляем техническую поддержку нашим клиентам и предпродажную проверку качества продукции. На все поставляемые продукты мы предоставляем гарантию .

Осуществляем поставки продукции под контролем ВП МО РФ на предприятия военно-промышленного комплекса России , а также работаем в рамках 275 ФЗ с открытием отдельных счетов в уполномоченном банке. Система менеджмента качества компании соответствует требованиям ГОСТ ISO 9001.

Минимальные сроки поставки, гибкие цены, неограниченный ассортимент и индивидуальный подход к клиентам являются основой для выстраивания долгосрочного и эффективного сотрудничества с предприятиями радиоэлектронной промышленности, предприятиями ВПК и научно-исследовательскими институтами России.

С нами вы становитесь еще успешнее!

Наши контакты:

Телефон: +7 812 627 14 35

Электронная почта: sales@st-electron.ru

Адрес: 198099, Санкт-Петербург,
Промышленная ул, дом № 19, литера Н,
помещение 100-Н Офис 331