

**PLUG**

**RECEPTACLE**

CORRECT LEGENDS  
ADD DATE/DRAWING NO.  
EC NO. LCP2004-0895  
DRWN: ELHAG 11/10/03  
CHK: ELHAG 11/10/03  
APPR: FSMITH 11/11/03

REV	DESCRIPTION
G	

QUALITY SYMBOLS	MAJOR $\nabla = 0$	CRITICAL $\nabla/C = 0$															
GENERAL TOLERANCES: (UNLESS SPECIFIED)	<table border="1"> <tr> <th></th> <th>mm</th> <th>INCH</th> </tr> <tr> <td>4 PLACES</td> <td><math>\pm 0.---</math></td> <td><math>\pm .005</math></td> </tr> <tr> <td>3 PLACES</td> <td><math>\pm 0.13</math></td> <td><math>\pm .01</math></td> </tr> <tr> <td>2 PLACES</td> <td><math>\pm 0.25</math></td> <td><math>\pm .---</math></td> </tr> <tr> <td>1 PLACE</td> <td><math>\pm 0.---</math></td> <td><math>\pm .---</math></td> </tr> </table>			mm	INCH	4 PLACES	$\pm 0.---$	$\pm .005$	3 PLACES	$\pm 0.13$	$\pm .01$	2 PLACES	$\pm 0.25$	$\pm .---$	1 PLACE	$\pm 0.---$	$\pm .---$
	mm	INCH															
4 PLACES	$\pm 0.---$	$\pm .005$															
3 PLACES	$\pm 0.13$	$\pm .01$															
2 PLACES	$\pm 0.25$	$\pm .---$															
1 PLACE	$\pm 0.---$	$\pm .---$															
	ANGULAR: $\pm .5^\circ$																
DRAFT WHERE APPLICABLE MUST REMAIN WITHIN DIMENSIONS																	

SCALE	2 : 1
DESIGN UNITS	<input type="checkbox"/> mm <input checked="" type="checkbox"/> INCH
DRAWN BY & DATE	JBS 06/10/03
CHECKED BY & DATE	BW 06/13/03
APPROVED BY & DATE	BW 06/16/03
CAD FILENAME	SD1772-36*.DGN

DIMENSIONS:		<input type="checkbox"/> mm <input checked="" type="checkbox"/> INCH <input type="checkbox"/> mm ONLY
THIRD ANGLE PROJECTION		<input type="checkbox"/> mm ONLY
TITLE: <b>.062/(1.57) HOUSING, PLUG AND RECEPTACLE, 36 - CIRCUIT</b>		
MOLEX INCORPORATED		
MATERIAL NO.	DRAWING NO.	SHEET NO.
SEE CHART	SD-1772-36*-*-*	1 of 2
THIS DRAWING CONTAINS INFORMATION THAT IS PROPRIETARY TO MOLEX INCORPORATED AND SHOULD NOT BE USED WITHOUT WRITTEN PERMISSION.		SIZE C

2	G
1	G
SHT	REV
REVISE ON CAD ONLY	

PLUG	
PART NO.	ENG. NO.
03-06-2361	1772-36P
03-06-2362	1772-36P-I
03-06-7361	1772-36P-D
03-06-7362	1772-36P-I-D

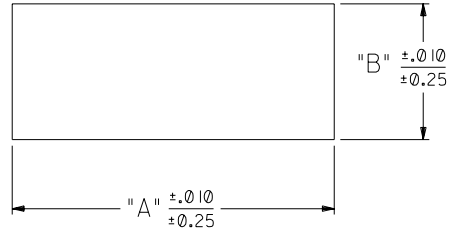

RECEPTACLE	
PART NO.	ENG. NO.
03-06-1361	1772-36R
03-06-1362	1772-36R-I
03-06-6361	1772-36R-D
03-06-6362	1772-36R-I-D

PLUG LEGEND:

1772-36P-\*\*\*  
 ↑ ↑ ↑ ↑  
 CIRCUIT SIZE  
 P = PLUG  
 BLANK = W/ EARS  
 I = W/O EARS  
 BLANK = NATURAL  
 D=DYED

RECEPTACLE LEGEND:

1772-36R-\*\*\*  
 ↑ ↑ ↑ ↑  
 CIRCUIT SIZE  
 R = RECEPTACLE  
 BLANK = W/ EARS  
 I = W/O EARS  
 BLANK = NATURAL  
 D=DYED



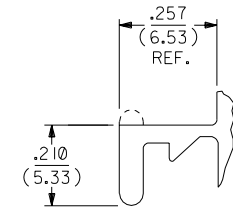
HOUSING	DIM. "A"	DIM. "B"
PLUG	1.795/(45.59)	.825/(20.96)
RECEPTACLE	1.677/(42.60)	.707/(17.96)

RECOMMENDED PANEL OPENING

\* MAX. PANEL THICKNESS IS .060.

NOTES:

1. MATERIAL: PA 66, UL 94V-2; COLOR: NATURAL.
2. FINISH: NONE.
3. PRODUCT SPECIFICATION: NONE.
4. PACKAGING SPECIFICATION: NONE.
5. FOR USE WITH .062 SERIES TERMINALS.



MOUNTING EAR DETAIL

(SCALE 4:1)

DIMENSIONS SHOWN (METRIC) INCH UNLESS OTHERWISE SPECIFIED TOLERANCES: ANGULAR $\pm .5^\circ$		▽ = 0 ▼ = 2		REVISE ONLY ON CAD SYSTEM	
3 PLACE $\pm .005$ ---		INCH METRIC		TITLE .062/(1.57) HOUSING, PLUG AND RECEPTACLE, 36 CIRCUIT	
2 PLACE $\pm .01$ $\pm 0.13$		1 PLACE --- $\pm 0.25$		MOLEX INCORPORATED SHEET NO. DATE LITSE,ILL. 60532 U.S.A. 2 06/10/03	
DRAWING WHERE APPLICABLE MUST REMAIN WITHIN DIMENSIONS		PART NO. DRWG. NO. SEE CHART SD-1772-36***		THIS DRAWING CONTAINS INFORMATION THAT IS PROPRIETARY TO MOLEX INC. AND SHOULD NOT BE USED WITHOUT WRITTEN PERMISSION	
DRWG. BY: JBS	CHK'D. BY: BW	FILE NAME: SD 1772-36	SCALE: 2 : 1	DIV.:	SIZE: CP C
APP'D. BY: BW	SCALE: 2 : 1	LTR. REVISIONS			



**Стандарт  
Электрон  
Связь**

Мы молодая и активно развивающаяся компания в области поставок электронных компонентов. Мы поставляем электронные компоненты отечественного и импортного производства напрямую от производителей и с крупнейших складов мира.

Благодаря сотрудничеству с мировыми поставщиками мы осуществляем комплексные и плановые поставки широчайшего спектра электронных компонентов.

Собственная эффективная логистика и склад в обеспечивает надежную поставку продукции в точно указанные сроки по всей России.

Мы осуществляем техническую поддержку нашим клиентам и предпродажную проверку качества продукции. На все поставляемые продукты мы предоставляем гарантию .

Осуществляем поставки продукции под контролем ВП МО РФ на предприятия военно-промышленного комплекса России , а также работаем в рамках 275 ФЗ с открытием отдельных счетов в уполномоченном банке. Система менеджмента качества компании соответствует требованиям ГОСТ ISO 9001.

Минимальные сроки поставки, гибкие цены, неограниченный ассортимент и индивидуальный подход к клиентам являются основой для выстраивания долгосрочного и эффективного сотрудничества с предприятиями радиоэлектронной промышленности, предприятиями ВПК и научно-исследовательскими институтами России.

С нами вы становитесь еще успешнее!

**Наши контакты:**

**Телефон:** +7 812 627 14 35

**Электронная почта:** [sales@st-electron.ru](mailto:sales@st-electron.ru)

**Адрес:** 198099, Санкт-Петербург,  
Промышленная ул, дом № 19, литера Н,  
помещение 100-Н Офис 331