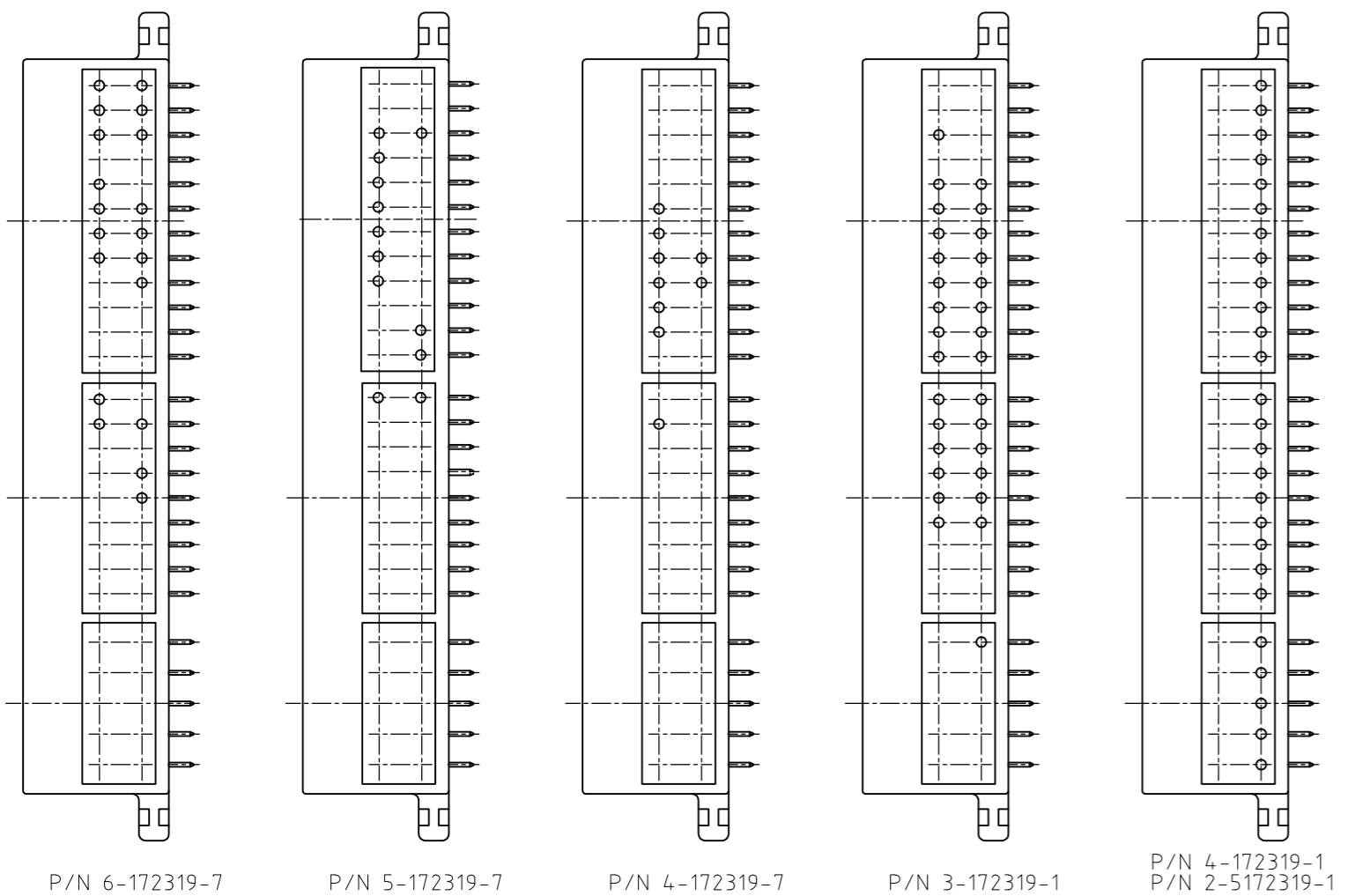
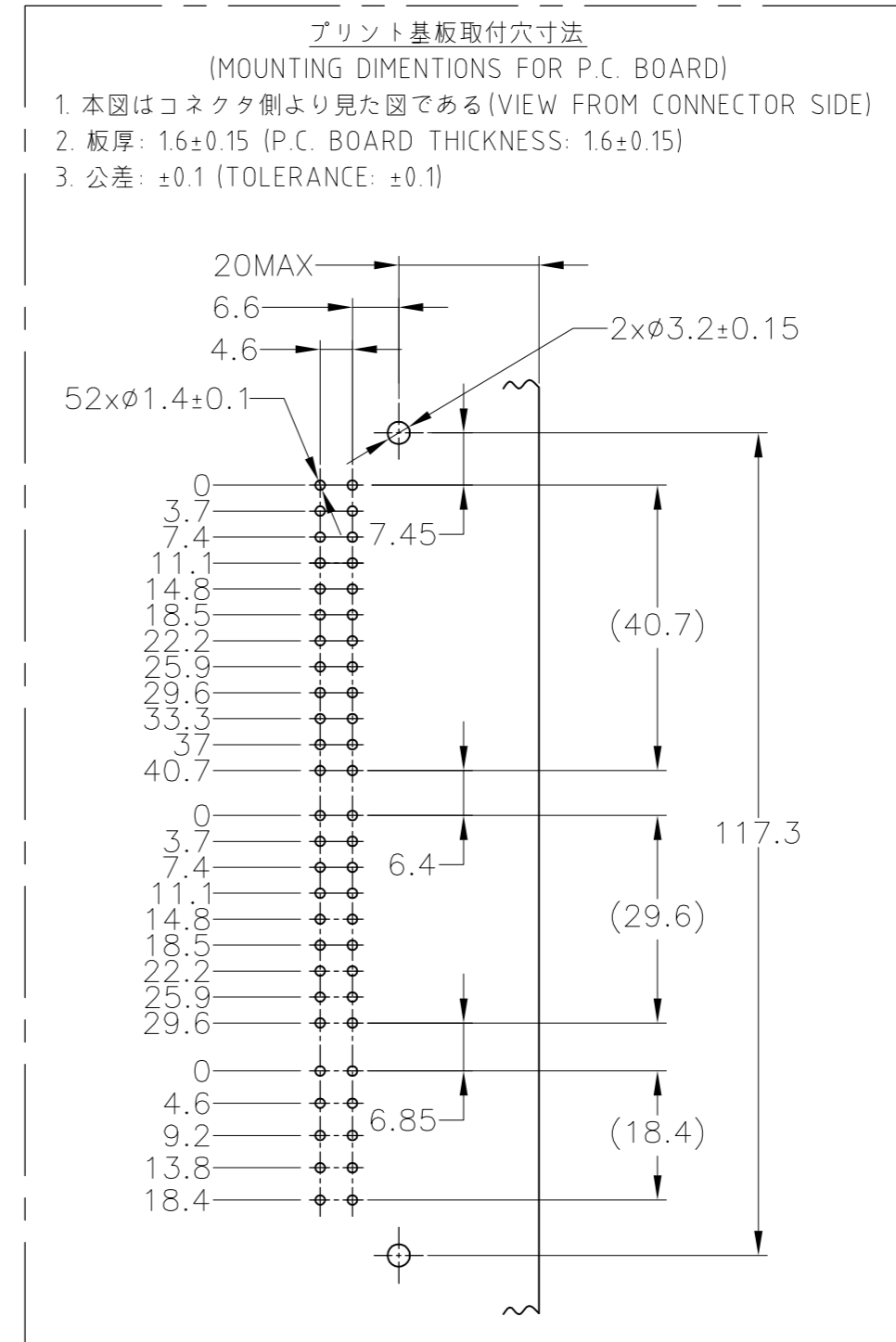
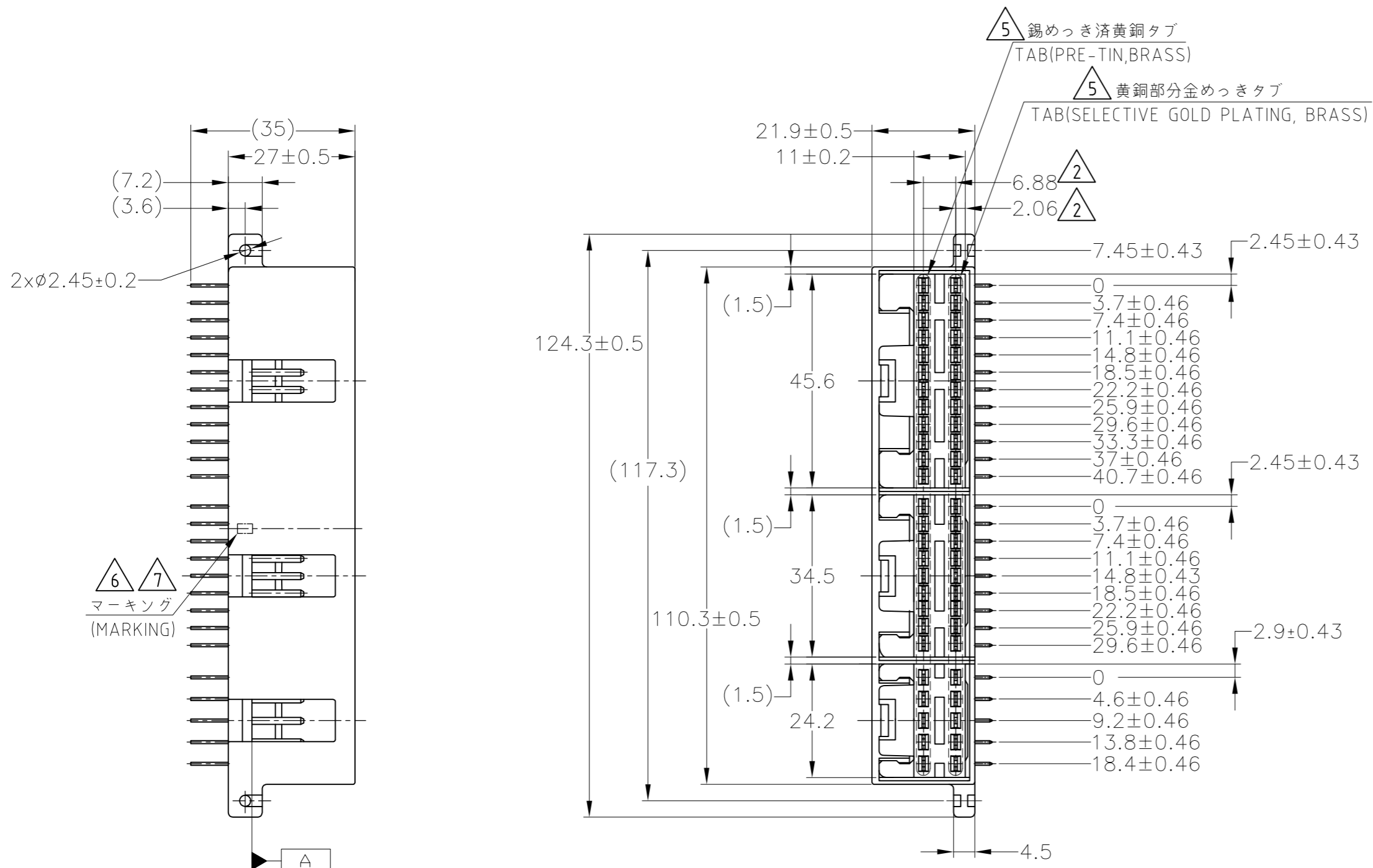


Loc	DIST	REVISONS				
J	-	P	LTR	DATE	DWN	APVD
		K4	REVISED	ECR-15-003152	06MAR15	KF RK



A方向から見た金めっき配置図 (LAYOUT OF GOLD PLATING CONTACT VIEW FROM "A" DIRECTION) GOLD PLATING CONTACT (金めっき品)

- THE MATING COUNTERPART P/N; 10Pos 172315. 18Pos 172316. 24Pos 172317
  - TO BE MEASURED WITHIN 2mm FROM **A**
  - SELECTIVE GOLD PLATED (CONTACT AREA) TIN LEAD PLATED (SOLDERING AREA) OVER NICKEL PLATED
  - SOLDERING AFTER MOUNTING P.C. BOARD SECURE BY USING M3, PAN HEAD TAPPING SCREW
  - APPLICABLE PART NUMBERS; 2-172319-1,-7
  - INDICATED PREFIX AND SUFFIX OF PRODUCT P/N BY HOT STAMP (APPLICABLE P/N 5-172319-7)
  - CHARACTERS MUST BE CLEAR AND LEGIBLE
- 嵌合する相手ハウジング型番; 10極 172315 18極 172316 24極 172317
  - A**面より2mmの範囲で測定のこと
  - 全面ニッケルメッキ上に部分メッキ(嵌合部)及び半田メッキ(半田付部)
  - プリント基板への取付けは M3のタッピングネジ(JIS B1115 1種)で締付けた後半田付けをする
  - 2-172319-1,-7のみに適用
  - 製品型番のプリフィックスをカラーホットマーキングにより表示する(適用型番 5-172319-7)
  - 文字は明瞭であること

SELECTIVE TIN (MATTE)	SELECTIVE GOLD x 26	YELLOW 黄色	2-5172319-1
PRE-TIN x 26			
SELECTIVE TIN (MATTE)	SELECTIVE GOLD x 52	YELLOW 黄色	1-5172319-7
SELECTIVE TIN (MATTE)	SELECTIVE GOLD x 52	GRAY 灰色	1-5172319-6
TIN-LEAD x 52		YELLOW 黄色	8-172319-7
TIN-LEAD	SELECTIVE GOLD x 19	YELLOW 黄色	6-172319-7
TIN-LEAD	SELECTIVE GOLD x 12	YELLOW 黄色	6-172319-7
PRE-TIN x 40			
TIN-LEAD	SELECTIVE GOLD x 9	YELLOW 黄色	4-172319-7
PRE-TIN x 43			
TIN-LEAD	SELECTIVE GOLD x 26	NATURAL 自然色	4-172319-1
TIN-LEAD	SELECTIVE GOLD x 30	NATURAL 自然色	3-172319-1
PRE-TIN x 22			
TIN-LEAD	SELECTIVE GOLD x 26	NATURAL 自然色	2-172319-7
PRE-TIN x 26			
TIN-LEAD	SELECTIVE GOLD x 26	YELLOW 黄色	2-172319-1
PRE-TIN x 26			
TIN-LEAD	3 SELECTIVE GOLD x 52	YELLOW 黄色	1-172319-7
TIN-LEAD	3 SELECTIVE GOLD x 52	GRAY 灰色	1-172319-6
PRE-TIN x 52		YELLOW 黄色	172319-7
PRE-TIN x 52		NATURAL 自然色	172319-1
SOLDERING SIDE 半田付側	CONTACT SIDE 接触部側	COLOR 色	PART NUMBER 製品型番
CONTACT FINISH コンタクト仕上			

THIS DRAWING IS A CONTROLLED DOCUMENT.

DIMENSIONS: 単位: 寸 mm	TOLERANCES UNLESS OTHERWISE SPECIFIED: 一般公差	DWN S.FUJITA 04AUG08	TE Connectivity
0 PLC ±	1 PLC ±	CHK T.SHINOHARA 04AUG08	52POSITION CAP HOUSING ASSY PULSE LOCK CONNECTOR
2 PLC ±	2 PLC ±	APVD K.BETSUI 04AUG08	NAME 名称
3 PLC ±	3 PLC ±	PRODUCT SPEC 製品規格	SIZE
4 PLC ±	4 PLC ±	APPLICATION SPEC 取付適用規格	CAGE CODE
ANGLES ±	ANGLES ±	WEIGHT	DRAWING NO 番号
MATERIAL 材料 PBT	FINISH 仕上	CUSTOMER DRAWING	RESTRICTED TO

TOLERANCES UNLESS OTHERWISE SPECIFIED: 一般公差  
 10± : ±0.2  
 30± : ±0.25  
 100± : ±0.3  
 ANGLE : 3°

SCALE 1:1 SHEET 1 of 1 REV K4



## Стандарт Электрон Связь

Мы молодая и активно развивающаяся компания в области поставок электронных компонентов. Мы поставляем электронные компоненты отечественного и импортного производства напрямую от производителей и с крупнейших складов мира.

Благодаря сотрудничеству с мировыми поставщиками мы осуществляем комплексные и плановые поставки широчайшего спектра электронных компонентов.

Собственная эффективная логистика и склад в обеспечивает надежную поставку продукции в точно указанные сроки по всей России.

Мы осуществляем техническую поддержку нашим клиентам и предпродажную проверку качества продукции. На все поставляемые продукты мы предоставляем гарантию .

Осуществляем поставки продукции под контролем ВП МО РФ на предприятия военно-промышленного комплекса России , а также работаем в рамках 275 ФЗ с открытием отдельных счетов в уполномоченном банке. Система менеджмента качества компании соответствует требованиям ГОСТ ISO 9001.

Минимальные сроки поставки, гибкие цены, неограниченный ассортимент и индивидуальный подход к клиентам являются основой для выстраивания долгосрочного и эффективного сотрудничества с предприятиями радиоэлектронной промышленности, предприятиями ВПК и научно-исследовательскими институтами России.

С нами вы становитесь еще успешнее!

### Наши контакты:

**Телефон:** +7 812 627 14 35

**Электронная почта:** [sales@st-electron.ru](mailto:sales@st-electron.ru)

**Адрес:** 198099, Санкт-Петербург,  
Промышленная ул, дом № 19, литера Н,  
помещение 100-Н Офис 331