

## NPN POWER SILICON SWITCHING TRANSISTOR

Qualified per MIL-PRF-19500/455

### DEVICES

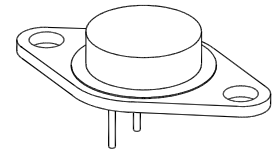
2N5664      2N5666      2N5667  
 2N5665      2N5666S      2N5667S  
                  2N5666U3

### LEVELS


JAN  
 JANTX  
 JANTV  
 JANS

### ABSOLUTE MAXIMUM RATINGS ( $T_C = +25^\circ\text{C}$ unless otherwise noted)


Parameters / Test Conditions	Symbol	2N5664 2N5666, S	2N5665 2N5667, S	Unit	
Collector-Emitter Voltage	$V_{CEO}$	200	300	Vdc	
Collector-Base Voltage	$V_{CBO}$	250	400	Vdc	
Emitter-Base Voltage	$V_{EBO}$	6.0		Vdc	
Base Current	$I_B$	1.0		Adc	
Collector Current	$I_C$	5.0		Adc	
		2N5664 2N5665	2N5666, S 2N5667, S	2N5666U3	
Total Power Dissipation 1/ @ $T_A = +25^\circ\text{C}$ @ $T_C = +100^\circ\text{C}$	$P_T$	2.5 30	1.2 15	1.5 35	W
Operating & Storage Junction Temperature Range	$T_J, T_{stg}$	-65 to +200		$^\circ\text{C}$	



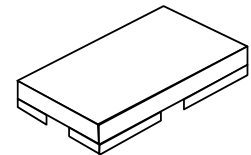
TO-66 (TO-213AA)  
2N5664, 2N5665



TO-5  
2N5666, 2N5667



TO-39 (TO-205AD)  
2N5666S, 2N5667S



U-3  
2N5666U3

Note: 1) Consult 19500/455 for thermal derating curves.

### ELECTRICAL CHARACTERISTICS ( $T_C = +25^\circ\text{C}$ , unless otherwise noted)

Parameters / Test Conditions	Symbol	Min.	Max.	Unit
<b>OFF CHARACTERISTICS</b>				
Collector-Emitter Breakdown Voltage $I_C = 10\text{mA}$	$V_{(BR)CER}$	250 400		Vdc
Emitter-Base Breakdown Voltage $I_E = 10\mu\text{A}$	$V_{(BR)EBO}$	6.0		Vdc
Collector-Emitter Cutoff Current $V_{CE} = 200\text{Vdc}$ $V_{CE} = 300\text{Vdc}$	$I_{CES}$		0.2 0.2	$\mu\text{A}$
Collector-Base Cutoff Current $V_{CB} = 200\text{Vdc}$ $V_{CB} = 250\text{Vdc}$ $V_{CB} = 300\text{Vdc}$ $V_{CB} = 400\text{Vdc}$	$I_{CBO}$		0.1 1.0 0.1 1.0	$\mu\text{A}$ mA



# TECHNICAL DATA SHEET

6 Lake Street, Lawrence, MA 01841  
 1-800-446-1158 / (978) 620-2600 / Fax: (978) 689-0803  
 Website: <http://www.microsemi.com>

## NPN POWER SILICON SWITCHING TRANSISTOR

Qualified per MIL-PRF-19500/455

### ELECTRICAL CHARACTERISTICS (con't)

Parameters / Test Conditions	Symbol	Min.	Max.	Unit
<b>ON CHARACTERISTICS</b>				
Forward-Current Transfer Ratio $I_C = 0.5A_{dc}, V_{CE} = 2.0V_{dc}$		40 25		
	2N5664, 2N5666 2N5665, 2N5667			
$I_C = 1.0A_{dc}, V_{CE} = 5.0V_{dc}$		40 25	120 75	
	2N5664, 2N5666 2N5665, 2N5667			
$I_C = 3.0A_{dc}, V_{CE} = 5.0V_{dc}$		15 10		
	2N5664, 2N5666 2N5665, 2N5667			
$I_C = 5.0A_{dc}, V_{CE} = 5.0V_{dc}$		5.0		
	All Types			
Collector-Emitter Saturation Voltage $I_C = 3.0A_{dc}, I_B = 0.3A_{dc}$			0.4	Vdc
$I_C = 3.0A_{dc}, I_B = 0.6A_{dc}$	2N5664, 2N5666 2N5665, 2N5667		0.4	
$I_C = 5.0A_{dc}, I_B = 1.0A_{dc}$	All Types		1.0	
Base-Emitter Saturation Voltage $I_C = 3.0A_{dc}, I_B = 0.3A_{dc}$			1.2	Vdc
$I_C = 3.0A_{dc}, I_B = 0.6A_{dc}$	2N5664, 2N5666 2N5665, 2N5667		1.2	
$I_C = 5.0A_{dc}, I_B = 1.0A_{dc}$	All Types		1.5	

### DYNAMIC CHARACTERISTICS

Forward Current Transfer Ratio $I_C = 0.5A_{dc}, V_{CE} = 5.0V_{dc}, f = 10MHz$	$ h_{fe} $	2.0	7.0	
Output Capacitance $V_{CB} = 10V_{dc}, I_E = 0, 100kHz \leq f \leq 1.0MHz$	$C_{obo}$		120	pF

### SWITCHING CHARACTERISTICS

Parameters / Test Conditions	Symbol	Min.	Max.	Unit
Turn-On Time $V_{CC} = 100V_{dc}; I_C = 1.0A_{dc}; I_{B1} = 30mA_{dc}$	$t_{on}$		0.25	$\mu s$
Turn-Off Time $V_{CC} = 100V_{dc}; I_C = 1.0A_{dc}; I_{B1} = -I_{B2} = 50mA_{dc}$	$t_{off}$		1.5 2.0	$\mu s$
	2N5664, 2N5666 2N5665, 2N5667			



# TECHNICAL DATA SHEET

6 Lake Street, Lawrence, MA 01841  
1-800-446-1158 / (978) 620-2600 / Fax: (978) 689-0803  
Website: <http://www.microsemi.com>

## NPN POWER SILICON SWITCHING TRANSISTOR *Qualified per MIL-PRF-19500/455*

### SAFE OPERATING AREA

#### DC Tests

$T_C = 100^\circ\text{C}$ , 1 Cycle,  $t \geq 1.0\text{s}$ ,  $t_r + t_f = 10\mu\text{s}$

#### Test 1

$V_{CE} = 6.0\text{Vdc}$ ,  $I_C = 5.0\text{Adc}$  2N5664, 2N5665

$V_{CE} = 3.0\text{Vdc}$ ,  $I_C = 5.0\text{Adc}$  2N5666, 2N5667

#### Test 2

$V_{CE} = 32\text{Vdc}$ ,  $I_C = 0.75\text{Adc}$  2N5664

$V_{CE} = 40\text{Vdc}$ ,  $I_C = 0.75\text{Adc}$  2N5665

$V_{CE} = 29\text{Vdc}$ ,  $I_C = 0.4\text{Adc}$  2N5666

$V_{CE} = 37.5\text{Vdc}$ ,  $I_C = 0.4\text{Adc}$  2N5667

#### Test 3

$V_{CE} = 200\text{Vdc}$ ,  $I_C = 29\text{mAdc}$  2N5664

$V_{CE} = 200\text{Vdc}$ ,  $I_C = 19\text{mAdc}$  2N5666

$V_{CE} = 300\text{Vdc}$ ,  $I_C = 21\text{mAdc}$  2N5665

$V_{CE} = 300\text{Vdc}$ ,  $I_C = 14\text{mAdc}$  2N5667

(2) Pulse Test: Pulse Width =  $300\mu\text{s}$ , Duty Cycle  $\leq 2.0\%$



**Стандарт  
Электрон  
Связь**

Мы молодая и активно развивающаяся компания в области поставок электронных компонентов. Мы поставляем электронные компоненты отечественного и импортного производства напрямую от производителей и с крупнейших складов мира.

Благодаря сотрудничеству с мировыми поставщиками мы осуществляем комплексные и плановые поставки широчайшего спектра электронных компонентов.

Собственная эффективная логистика и склад в обеспечивает надежную поставку продукции в точно указанные сроки по всей России.

Мы осуществляем техническую поддержку нашим клиентам и предпродажную проверку качества продукции. На все поставляемые продукты мы предоставляем гарантию .

Осуществляем поставки продукции под контролем ВП МО РФ на предприятия военно-промышленного комплекса России , а также работаем в рамках 275 ФЗ с открытием отдельных счетов в уполномоченном банке. Система менеджмента качества компании соответствует требованиям ГОСТ ISO 9001.

Минимальные сроки поставки, гибкие цены, неограниченный ассортимент и индивидуальный подход к клиентам являются основой для выстраивания долгосрочного и эффективного сотрудничества с предприятиями радиоэлектронной промышленности, предприятиями ВПК и научно-исследовательскими институтами России.

С нами вы становитесь еще успешнее!

**Наши контакты:**

**Телефон:** +7 812 627 14 35

**Электронная почта:** [sales@st-electron.ru](mailto:sales@st-electron.ru)

**Адрес:** 198099, Санкт-Петербург,  
Промышленная ул, дом № 19, литера Н,  
помещение 100-Н Офис 331