

Manual Switches Mounting Hardware

FOR STRIP AND MATRIX MOUNT ASSEMBLIES


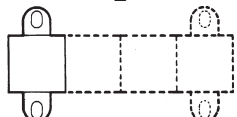

















FEATURES

- Enables subpanel mounting of devices in factory assembled metal cans which are welded together in strips or matrices. Assures accurate alignment and enables pre-wiring.
- L-shaped mounting brackets conform to various panel thicknesses, using spacers.
- Simplifies panel fabrication, since only one large cutout is required.
- Facilitates printed circuit board mounting. Operating force is transmitted to mounting hardware, rather than P.C. board.
- For custom matrices contact the MICRO SWITCH Application Center.
- Mounting dimensions page 64.

AML61 MOUNTING HARDWARE ORDER GUIDE

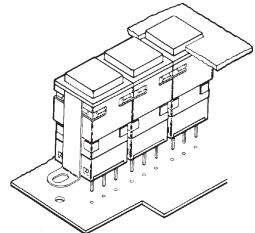
(For standard strip mount assemblies)

AML61 B	A	5	A
Type	Mounting Bracket Orientation	Number of Cans	Mounting Bracket Location
Square cans: AML61 B (Plain finish) AML61 J (Black finish)	<p style="text-align: center;">A</p>  <p style="text-align: center;">E</p> 	<p style="text-align: center;">1</p> <p style="text-align: center;">2</p> <p style="text-align: center;">3</p> <p style="text-align: center;">4</p> <p style="text-align: center;">5</p> <p style="text-align: center;">6</p> <p style="text-align: center;">7</p> <p style="text-align: center;">8</p> <p style="text-align: center;">9*</p> <p style="text-align: center;">10*</p> <p style="text-align: center;">11*</p> <p style="text-align: center;">12*</p> <p style="text-align: center;">*A, C, D & E orientation only.</p>	            <p style="text-align: center;">BRACKET FLUSH TO TOP OF CAN</p>
Rect. cans: AML61 E (Plain finish) AML61 K (Black finish)	<p style="text-align: center;">B</p>  <p style="text-align: center;">C</p>  <p style="text-align: center;">D</p>  <p style="text-align: center;">①</p>		

Manuals

① To order one rectangular can with mounting brackets on short sides, specify AML61EB1____ or AML61KB1____.

Example: AML61EC5A
Five rectangular cans, plain finish (un-painted), long sides abutting; type **A** mounting brackets on long sides, located flush with switch or indicator bezel. (Type **T** bracket brings top of annunciator bezel flush with top of .160 in./4,1 mm panel.)



This strip has Type F brackets for P.C. board mounting.

NON-STANDARD ASSEMBLIES
Use the order form on the following page to specify non-standard AML61 strip or matrix assemblies. You may reproduce it on your office copier, or order pads from the 800 number. Request FO-63558.



Стандарт Электрон Связь

Мы молодая и активно развивающаяся компания в области поставок электронных компонентов. Мы поставляем электронные компоненты отечественного и импортного производства напрямую от производителей и с крупнейших складов мира.

Благодаря сотрудничеству с мировыми поставщиками мы осуществляем комплексные и плановые поставки широчайшего спектра электронных компонентов.

Собственная эффективная логистика и склад в обеспечивает надежную поставку продукции в точно указанные сроки по всей России.

Мы осуществляем техническую поддержку нашим клиентам и предпродажную проверку качества продукции. На все поставляемые продукты мы предоставляем гарантию .

Осуществляем поставки продукции под контролем ВП МО РФ на предприятия военно-промышленного комплекса России , а также работаем в рамках 275 ФЗ с открытием отдельных счетов в уполномоченном банке. Система менеджмента качества компании соответствует требованиям ГОСТ ISO 9001.

Минимальные сроки поставки, гибкие цены, неограниченный ассортимент и индивидуальный подход к клиентам являются основой для выстраивания долгосрочного и эффективного сотрудничества с предприятиями радиоэлектронной промышленности, предприятиями ВПК и научно-исследовательскими институтами России.

С нами вы становитесь еще успешнее!

Наши контакты:

Телефон: +7 812 627 14 35

Электронная почта: sales@st-electron.ru

Адрес: 198099, Санкт-Петербург,
Промышленная ул, дом № 19, литера Н,
помещение 100-Н Офис 331