

620-053
Backshell Accessory Thread Strain Reliefs

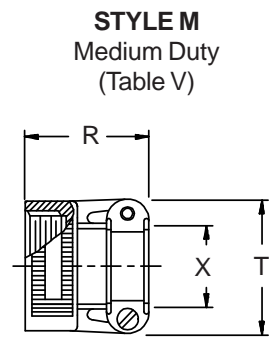
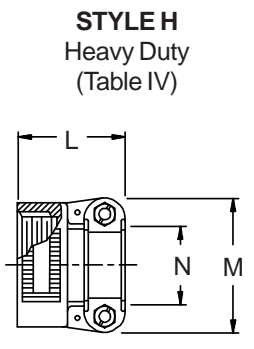
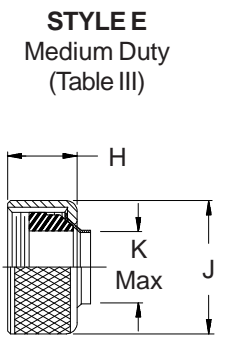
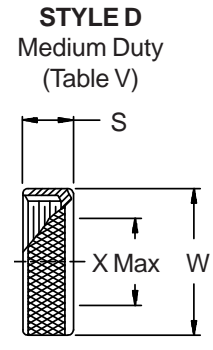
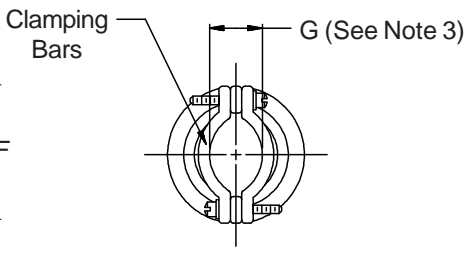
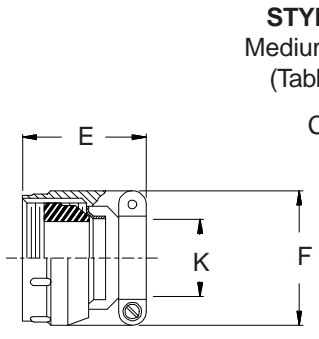
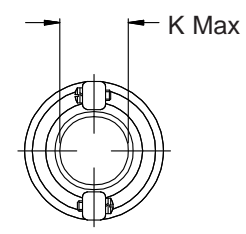
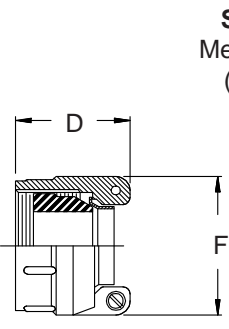
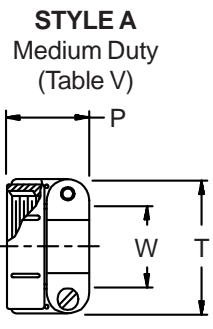
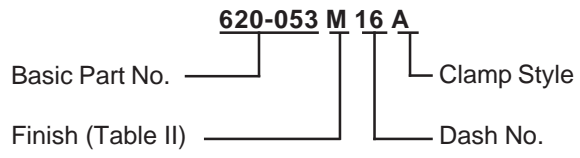


TABLE III: CABLE ENTRY

Dash No.	D		E		F		G		H		J		K - Cable Range			
	Max		Max		Max		Ref		Max		Max		Min *	Max		
03	1.031	(26.2)	1.375	(34.9)	.812	(20.6)	.135	(3.4)	.781	(19.8)	.812	(20.6)	.156	(4.0)	.219	(5.6)
04	1.031	(26.2)	1.375	(34.9)	.937	(23.8)	.203	(5.2)	.781	(19.8)	.937	(23.8)	.188	(4.8)	.312	(7.9)
06	1.031	(26.2)	1.375	(34.9)	1.062	(27.0)	.285	(7.2)	.781	(19.8)	1.062	(27.0)	.281	(7.1)	.438	(11.1)
08	1.031	(26.2)	1.375	(34.9)	1.188	(30.2)	.350	(8.9)	.781	(19.8)	1.188	(30.2)	.312	(7.9)	.531	(13.5)
10	1.094	(27.8)	1.437	(36.5)	1.312	(33.3)	.390	(9.9)	.844	(21.4)	1.312	(33.3)	.375	(9.5)	.625	(15.9)
12	1.219	(31.0)	1.437	(36.5)	1.562	(39.7)	.460	(11.7)	.875	(22.2)	1.562	(39.7)	.500	(12.7)	.750	(19.1)
16	1.219	(31.0)	1.562	(39.7)	1.750	(44.5)	.510	(13.0)	.875	(22.2)	1.750	(44.5)	.625	(15.9)	.938	(23.8)
20	1.344	(34.1)	1.812	(46.0)	2.250	(57.2)	.695	(17.7)	.969	(24.6)	2.250	(57.2)	.938	(23.8)	1.250	(31.8)
24	1.547	(39.3)	2.062	(52.4)	2.375	(60.3)	.715	(18.2)	1.188	(30.2)	2.375	(60.3)	1.000	(25.4)	1.375	(34.9)
28	1.547	(39.3)	2.062	(52.4)	2.625	(66.7)	.915	(23.2)	1.188	(30.2)	2.625	(66.7)	1.250	(31.8)	1.625	(41.3)
32	1.734	(44.0)	2.188	(55.6)	2.812	(71.4)	1.070	(27.2)	1.375	(34.9)	2.812	(71.4)	1.500	(38.1)	1.875	(47.6)

* Not Applicable Styles B and E

TABLE IV: CABLE ENTRY

Dash No.	L		M		N - Cable Range			
	Max		Max		Min		Max	
04	1.312	(33.3)	.957	(24.3)	.125	(3.2)	.312	(7.9)
06	1.312	(33.3)	1.145	(29.1)	.250	(6.4)	.437	(11.1)
08	1.312	(33.3)	1.332	(33.8)	.312	(7.9)	.562	(14.3)
10	1.312	(33.3)	1.332	(33.8)	.350	(8.9)	.625	(15.9)
12	1.344	(34.1)	1.551	(39.4)	.500	(12.7)	.750	(19.1)
16	1.438	(36.5)	1.770	(45.0)	.625	(15.9)	.937	(23.8)
20	1.625	(41.3)	2.113	(53.7)	.875	(22.2)	1.250	(31.8)
24	1.688	(42.9)	2.363	(60.0)	1.000	(25.4)	1.375	(34.9)
28	1.938	(49.2)	2.770	(70.4)	1.250	(31.8)	1.625	(41.3)
32	1.938	(49.2)	3.020	(76.7)	1.437	(36.5)	1.875	(47.6)

See inside back cover fold-out or page 14 for Table II.

1. Metric dimensions (mm) are indicated in parentheses.
2. Cable range is defined as the accommodations range for the wire bundle or cable. Dimensions shown are not intended for inspection criteria.
3. Style C saddles are bottomed on clamp ears.

TABLE V: CABLE ENTRY

Dash No.	P		R		S		T		W		X - Cable Range			
	Max		Max		Max		Max		Max		Min **	Max		
03*	.844	(21.4)	n/a		.562	(14.3)	.843	(21.4)	.630	(16.0)	.156	(4.0)	.250	(6.4)
04*	.844	(21.4)	n/a		.562	(14.3)	.906	(23.0)	.755	(19.2)	.188	(4.8)	.312	(7.9)
06*	.906	(23.0)	n/a		.562	(14.3)	1.093	(27.8)	.942	(23.9)	.281	(7.1)	.438	(11.1)
08	.969	(24.6)	1.312	(33.3)	.562	(14.3)	1.187	(30.1)	1.067	(27.1)	.344	(8.7)	.562	(14.3)
10	.969	(24.6)	1.312	(33.3)	.562	(14.3)	1.281	(32.5)	1.192	(30.3)	.375	(9.5)	.625	(15.9)
12	.969	(24.6)	1.344	(34.1)	.562	(14.3)	1.500	(38.1)	1.380	(35.1)	.438	(11.1)	.750	(19.1)
16	1.062	(27.0)	1.688	(42.9)	.562	(14.3)	1.719	(43.7)	1.535	(39.0)	.562	(14.3)	.938	(23.8)
20	1.125	(28.6)	1.906	(48.4)	.562	(14.3)	2.062	(52.4)	1.848	(46.9)	.750	(19.1)	1.250	(31.8)
24	1.188	(30.2)	1.906	(48.4)	.594	(15.1)	2.312	(58.7)	2.255	(57.3)	.781	(19.8)	1.375	(34.9)
28	1.719	(43.7)	2.125	(54.0)	.594	(15.1)	2.719	(69.1)	2.505	(63.6)	.969	(24.6)	1.625	(41.3)
32*	1.781	(45.2)	n/a		.750	(19.1)	2.969	(75.4)	2.755	(70.0)	1.125	(28.6)	1.875	(47.6)
40*	1.781	(45.2)	n/a		.812	(20.6)	3.531	(89.7)	3.255	(82.7)	1.469	(37.3)	2.375	(60.3)

* Not available in Style M clamp.

** Not Applicable Style D



Стандарт Электрон Связь

Мы молодая и активно развивающаяся компания в области поставок электронных компонентов. Мы поставляем электронные компоненты отечественного и импортного производства напрямую от производителей и с крупнейших складов мира.

Благодаря сотрудничеству с мировыми поставщиками мы осуществляем комплексные и плановые поставки широчайшего спектра электронных компонентов.

Собственная эффективная логистика и склад в обеспечивает надежную поставку продукции в точно указанные сроки по всей России.

Мы осуществляем техническую поддержку нашим клиентам и предпродажную проверку качества продукции. На все поставляемые продукты мы предоставляем гарантию .

Осуществляем поставки продукции под контролем ВП МО РФ на предприятия военно-промышленного комплекса России , а также работаем в рамках 275 ФЗ с открытием отдельных счетов в уполномоченном банке. Система менеджмента качества компании соответствует требованиям ГОСТ ISO 9001.

Минимальные сроки поставки, гибкие цены, неограниченный ассортимент и индивидуальный подход к клиентам являются основой для выстраивания долгосрочного и эффективного сотрудничества с предприятиями радиоэлектронной промышленности, предприятиями ВПК и научно-исследовательскими институтами России.

С нами вы становитесь еще успешнее!

Наши контакты:

Телефон: +7 812 627 14 35

Электронная почта: sales@st-electron.ru

Адрес: 198099, Санкт-Петербург,
Промышленная ул, дом № 19, литера Н,
помещение 100-Н Офис 331