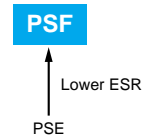


Upgrade!

NPCAP™-PSF Series

- Super low ESR, high ripple current capability
- ESR 5mΩ max. (2 & 2.5V_{dc})
- Longer life (5,000 hours at 105°C)
- ESR after endurance is specified within the initial spec (2 & 2.5V_{dc})
- Rated voltage range : 2 to 16V_{dc}
- RoHS Compliant
- Halogen Free



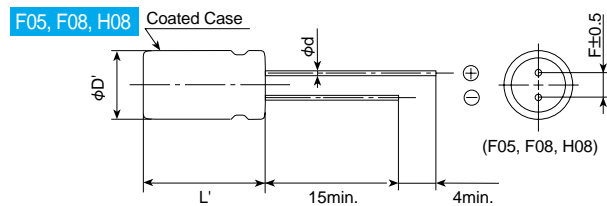
◆ SPECIFICATIONS

Items	Characteristics											
Category												
Temperature Range	-55 to +105°C											
Rated Voltage Range	2 to 16V _{dc}											
Capacitance Tolerance	±20% (M) (at 20°C, 120Hz)											
Surge Voltage	Rated voltage(V)×1.15 (at 105°C)											
Leakage Current	I=0.2CV or 500μA, whichever is greater (at 20°C after 2 minutes)											
*Note	Where, I : Max. leakage current (μA), C : Nominal capacitance (μF), V : Rated voltage (V)											
Dissipation Factor (tanδ)	0.10 max. (at 20°C, 120Hz)											
Low Temperature Characteristics (Max.Impedance Ratio)	Z(-25°C)/Z(+20°C)≤1.15 Z(-55°C)/Z(+20°C)≤1.25 (at 100kHz)											
Endurance	The following specifications shall be satisfied when the capacitors are restored to 20°C after the rated voltage is applied for 5,000 hours at 105°C.											
	<table border="1"> <tr> <td>Appearance</td> <td>No significant damage</td> </tr> <tr> <td>Capacitance change</td> <td>≤±20% of the initial value</td> </tr> <tr> <td>D.F. (tanδ)</td> <td>≤The initial specified value</td> </tr> <tr> <td rowspan="2">ESR</td> <td>2 & 2.5V_{dc} : ≤The initial specified value</td> </tr> <tr> <td>16V_{dc} : ≤150% of the initial specified value</td> </tr> <tr> <td>Leakage current</td> <td>≤The initial specified value</td> </tr> </table>	Appearance	No significant damage	Capacitance change	≤±20% of the initial value	D.F. (tanδ)	≤The initial specified value	ESR	2 & 2.5V _{dc} : ≤The initial specified value	16V _{dc} : ≤150% of the initial specified value	Leakage current	≤The initial specified value
Appearance	No significant damage											
Capacitance change	≤±20% of the initial value											
D.F. (tanδ)	≤The initial specified value											
ESR	2 & 2.5V _{dc} : ≤The initial specified value											
	16V _{dc} : ≤150% of the initial specified value											
Leakage current	≤The initial specified value											
Bias Humidity Test	The following specifications shall be satisfied when the capacitors are restored to 20°C after subjecting them to DC voltage at 60°C, 90 to 95% RH for 1,000 hours.											
	<table border="1"> <tr> <td>Appearance</td> <td>No significant damage</td> </tr> <tr> <td>Capacitance change</td> <td>≤±20% of the initial value</td> </tr> <tr> <td>D.F. (tanδ)</td> <td>≤The initial specified value</td> </tr> <tr> <td rowspan="2">ESR</td> <td>2 & 2.5V_{dc} : ≤The initial specified value</td> </tr> <tr> <td>16V_{dc} : ≤150% of the initial specified value</td> </tr> <tr> <td>Leakage current</td> <td>≤The initial specified value</td> </tr> </table>	Appearance	No significant damage	Capacitance change	≤±20% of the initial value	D.F. (tanδ)	≤The initial specified value	ESR	2 & 2.5V _{dc} : ≤The initial specified value	16V _{dc} : ≤150% of the initial specified value	Leakage current	≤The initial specified value
Appearance	No significant damage											
Capacitance change	≤±20% of the initial value											
D.F. (tanδ)	≤The initial specified value											
ESR	2 & 2.5V _{dc} : ≤The initial specified value											
	16V _{dc} : ≤150% of the initial specified value											
Leakage current	≤The initial specified value											
Surge Voltage Test	The capacitors shall be subjected to 1,000 cycles each consisting of charge with the surge voltage specified at 105°C for 30 seconds through a protective resistor(R=1kΩ) and discharge for 5 minutes 30 seconds.											
	<table border="1"> <tr> <td>Appearance</td> <td>No significant damage</td> </tr> <tr> <td>Capacitance change</td> <td>≤±20% of the initial value</td> </tr> <tr> <td>D.F. (tanδ)</td> <td>≤The initial specified value</td> </tr> <tr> <td rowspan="2">ESR</td> <td>2 & 2.5V_{dc} : ≤The initial specified value</td> </tr> <tr> <td>16V_{dc} : ≤150% of the initial specified value</td> </tr> <tr> <td>Leakage current</td> <td>≤The initial specified value</td> </tr> </table>	Appearance	No significant damage	Capacitance change	≤±20% of the initial value	D.F. (tanδ)	≤The initial specified value	ESR	2 & 2.5V _{dc} : ≤The initial specified value	16V _{dc} : ≤150% of the initial specified value	Leakage current	≤The initial specified value
Appearance	No significant damage											
Capacitance change	≤±20% of the initial value											
D.F. (tanδ)	≤The initial specified value											
ESR	2 & 2.5V _{dc} : ≤The initial specified value											
	16V _{dc} : ≤150% of the initial specified value											
Leakage current	≤The initial specified value											
Failure Rate	0.5% per 1,000 hours maximum (Confidence level 60% at 105°C)											

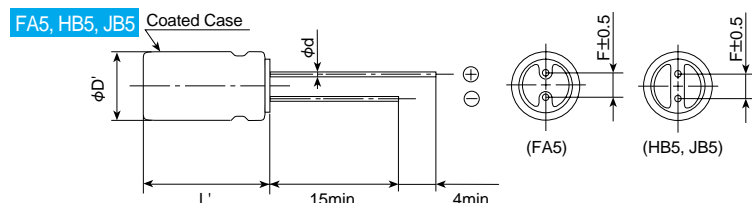
*Note : If any doubt arises, measure the leakage current after the following voltage treatment.
Voltage treatment : DC rated voltage is applied to the capacitors for 120 minutes at 105°C.

◆ DIMENSIONS [mm]

● Terminal Code : E

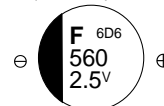


Size code	F05	F08	FA5	H08	HB5	JB5
φD	6.3			8.0		10.0
φd	0.45	0.6	0.5	0.6		
F	2.5			3.5		5.0
φD'	φD+0.5max.					
L'	L+1.0max.	L+0.3max.	L+1.0max.	L+1.5max.		

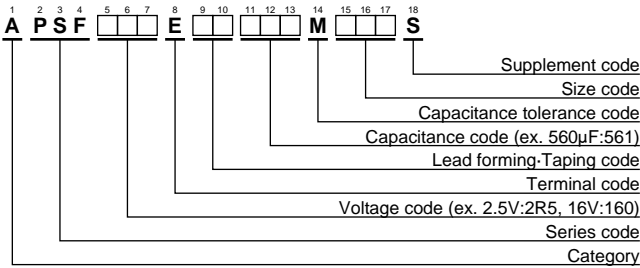


◆ MARKING

EX) 2.5V560μF



◆PART NUMBERING SYSTEM



Please refer to "Product code guide (conductive polymer type)"

◆STANDARD RATINGS

WV(Vdc)	Cap(μF)	Case size φD×L(mm)	ESR (mΩ max./20°C, 100k to 300kHz)	Rated ripple current (mArms/105°C, 100kHz)	Part No.
2	1,000	6.3×8	5	5,900	APSF2R0E□□102MF08S
2.5	330	6.3×8	5	5,900	APSF2R5E□□331MF08S
	470	6.3×8	5	5,900	APSF2R5E□□471MF08S
	560	6.3×8	5	5,900	APSF2R5E□□561MF08S
	820	6.3×8	5	5,900	APSF2R5E□□821MF08S
	1,600	8×8	5	6,100	APSF2R5E□□162MH08S
16	100	6.3×5	24	2,490	APSF160E□□101MF05S
	100	6.3×10.5	25	2,820	APSF160E□□101MFA5S
	270	8×8	10	5,000	APSF160E□□271MH08S
	270	8×11.5	11	5,080	APSF160E□□271MHB5S
	330	8×8	13	4,700	APSF160E□□331MH08S
	470	8×11.5	11	5,400	APSF160E□□471MHB5S
	470	10×11.5	10	6,100	APSF160E□□471MJB5S

□□ : Enter the appropriate lead forming or taping code.



Стандарт Электрон Связь

Мы молодая и активно развивающаяся компания в области поставок электронных компонентов. Мы поставляем электронные компоненты отечественного и импортного производства напрямую от производителей и с крупнейших складов мира.

Благодаря сотрудничеству с мировыми поставщиками мы осуществляем комплексные и плановые поставки широчайшего спектра электронных компонентов.

Собственная эффективная логистика и склад в обеспечивает надежную поставку продукции в точно указанные сроки по всей России.

Мы осуществляем техническую поддержку нашим клиентам и предпродажную проверку качества продукции. На все поставляемые продукты мы предоставляем гарантию .

Осуществляем поставки продукции под контролем ВП МО РФ на предприятия военно-промышленного комплекса России , а также работаем в рамках 275 ФЗ с открытием отдельных счетов в уполномоченном банке. Система менеджмента качества компании соответствует требованиям ГОСТ ISO 9001.

Минимальные сроки поставки, гибкие цены, неограниченный ассортимент и индивидуальный подход к клиентам являются основой для выстраивания долгосрочного и эффективного сотрудничества с предприятиями радиоэлектронной промышленности, предприятиями ВПК и научно-исследовательскими институтами России.

С нами вы становитесь еще успешнее!

Наши контакты:

Телефон: +7 812 627 14 35

Электронная почта: sales@st-electron.ru

Адрес: 198099, Санкт-Петербург,
Промышленная ул, дом № 19, литера Н,
помещение 100-Н Офис 331