

# High Voltage IGBT Phase-Leg


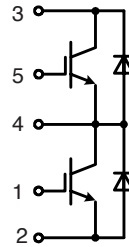
FII24N170AH1

$$I_{C25} = 18 \text{ A}$$

$$V_{CES} = 1700 \text{ V}$$

$$V_{CE(sat)} = 6.0 \text{ V}$$

ISOPLUS i4-PAC™ Package



## IGBT

Symbol	Conditions	Maximum Ratings	
$V_{CES}$	$T_{VJ} = 25^{\circ}\text{C to } 150^{\circ}\text{C}$	1700	V
$V_{GES}$	Continuous	$\pm 20$	V
$V_{GEM}$	Transient	$\pm 30$	V
$I_{C25}$	$T_C = 25^{\circ}\text{C}$	18	A
$I_{C90}$	$T_C = 90^{\circ}\text{C}$	11	A
$I_{CM}$		75	A
<b>RBSOA</b>	$V_{GE} = +15 \text{ V}; R_G = 5 \Omega; T_{VJ} = 125^{\circ}\text{C}$ Clamped inductive load; $V_{clamp} = 1360\text{V}$	50	A
$P_C$	$T_C = 25^{\circ}\text{C}$	140	W

## Features

- NPT<sup>3</sup> IGBT
  - low saturation voltage
  - positive temperature coefficient for easy paralleling
  - fast switching
  - short tail current for optimized performance in resonant circuits
- SONIC-FRD™ diode
  - fast reverse recovery
  - low operating forward voltage
  - low leakage current
- ISOPLUS i4-PAC™ package
  - isolated back surface
  - low coupling capacity between pins and heatsink
  - enlarged creepage towards heatsink
  - application friendly pinout
  - low inductive current path
  - high reliability
  - industry standard outline
  - UL registered, E 72873

## Applications

- Single phaseleg
  - buck-boost chopper
- H-bridge
  - power supplies
  - induction heating
  - four quadrant DC drives
  - controlled rectifier
- Three phase bridge
  - AC drives
  - controlled rectifier

Symbol	Conditions	Characteristic Values ( $T_{VJ} = 25^{\circ}\text{C}$ unless otherwise specified)		
		min.	typ.	max.
$V_{CE(sat)}$	$I_C = 16 \text{ A}; V_{GE} = 15 \text{ V}$ $T_{VJ} = 125^{\circ}\text{C}$	4.5	6.0	V
		4.8		V
$V_{GE(th)}$	$I_C = 250 \mu\text{A}; V_{GE} = V_{CE}$	3.0		5.0 V
$I_{CES}$	$V_{CE} = 0.8 V_{CES}; V_{GE} = 0 \text{ V}$ $T_{VJ} = 125^{\circ}\text{C}$		100	$\mu\text{A}$
			1.5	mA
$I_{GES}$	$V_{CE} = 0 \text{ V}; V_{GE} = \pm 20 \text{ V}$		$\pm 100$	nA
$t_{d(on)}$	Inductive load $V_{CE} = 600 \text{ V}; I_C = 24 \text{ A}$	48		ns
$t_r$		60		ns
$t_{d(off)}$	$V_{GE} = \pm 15 \text{ V}; R_G = 39 \Omega$	200		ns
$t_f$		45		ns
$E_{off}$		1.1		mJ
$t_{d(on)}$	Inductive load, $T_{VJ} = 125^{\circ}\text{C}$ $V_{CE} = 600 \text{ V}; I_C = 24 \text{ A}$	40		ns
$t_r$		60		ns
$t_{d(off)}$	$V_{GE} = \pm 15 \text{ V}; R_G = 39 \Omega$	220		ns
$t_f$		55		ns
$E_{on}$		2.5		mJ
$E_{off}$		1.7		mJ

Note: All characteristic values and ratings refer to a single IGBT or diode except  $V_{CES}$ ,  $I_{CES}$  and  $C_{oes}$ .

### IGBT

Symbol	Conditions	Characteristic Values		
		min.	typ.	max.
$g_{fs}$	$I_C = 24 \text{ A}$ , $V_{CE} = 10 \text{ V}$ , Note 2	10	16	S
$Q_g$	$I_C = 16 \text{ A}$ , $V_{GE} = 15 \text{ V}$ , $V_{CE} = 0.5 V_{CES}$		105	nC
$Q_{ge}$			17	nC
$Q_{gc}$			30	nC
$C_{ies}$	$V_{CE} = 25 \text{ V}$ , $V_{GE} = 0 \text{ V}$ , $f = 1 \text{ MHz}$		2400	pF
$C_{oes}$			150	pF
$C_{res}$			30	pF
$R_{thJC}$ $R_{thCK}$		0.6	0.9	K/W K/W

### Diode

Symbol	Conditions	Maximum Ratings	
$I_{F25}$	$T_C = 25^\circ\text{C}$	24	A
$I_{F90}$	$T_C = 90^\circ\text{C}$	14	A

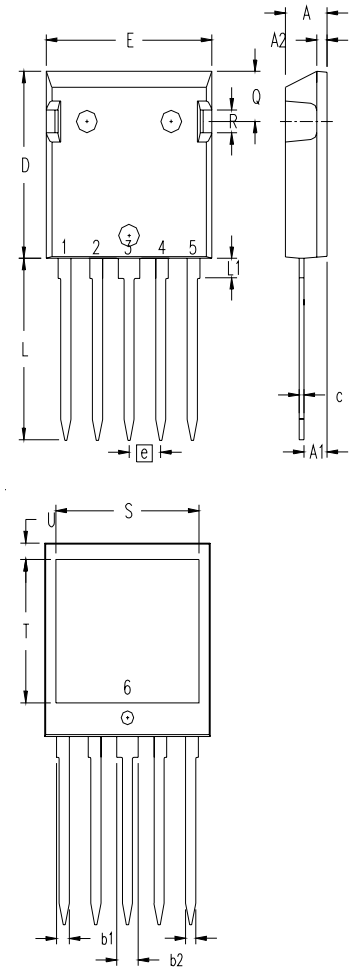
Symbol	Conditions	Characteristic Values		
		min.	typ.	max.
$V_F$	$I_F = 20 \text{ A}$ $T_{VJ} = 125^\circ\text{C}$		2.5	2.95
			2.5	V
$I_{RM}$	$I_F = 20 \text{ A}$ ; $di_F/dt = -450 \text{ A}/\mu\text{s}$ ; $T_{VJ} = 125^\circ\text{C}$		23	A
$t_{rr}$	$V_R = 1200 \text{ V}$ ; $V_{GE} = 0 \text{ V}$		230	ns
$R_{thJC}$		1.6		K/W
$R_{thCS}$		0.6		K/W

### Component

Symbol	Conditions	Maximum Ratings	
$T_{VJ}$		-55...+150	$^\circ\text{C}$
$T_{stg}$		-55...+125	$^\circ\text{C}$
$V_{ISOL}$	$I_{ISOL} \leq 1 \text{ mA}$ ; 50/60 Hz	2500	V~
$F_C$	mounting force with clip	20...120	N

Symbol	Conditions	Characteristic Values		
		min.	typ.	max.
$C_p$	coupling capacity between shorted pins and mounting tab in the case		40	pF
$d_{S^*}d_A$	pin - pin	1.7		mm
$d_{S^*}d_A$	pin - backside metal	5.5		mm
Weight			9	g

### Outline Drawing



SYM	INCHES		MILLIMETERS	
	MIN	MAX	MIN	MAX
A	.190	.205	4.83	5.21
A1	.102	.118	2.59	3.00
A2	.046	.085	1.17	2.16
b	.045	.055	1.14	1.40
b1	.058	.068	1.47	1.73
b2	.100	.110	2.54	2.79
C	.020	.029	0.51	0.74
D	.819	.840	20.80	21.34
E	.770	.799	19.56	20.29
e	.150 BSC		3.81 BSC	
L	.780	.840	19.81	21.34
L1	.083	.102	2.11	2.59
Q	.210	.244	5.33	6.20
R	.100	.180	2.54	4.57
S	.660	.690	16.76	17.53
T	.590	.620	14.99	15.75
U	.065	.080	1.65	2.03

IXYS MOSFETs and IGBTs are covered by 4,835,592 4,931,844 5,049,961 5,237,481 6,162,665 6,404,065 B1 6,683,344 6,727,585  
 one or more of the following U.S. patents: 4,850,072 5,017,508 5,063,307 5,381,025 6,259,123 B1 6,534,343 6,710,405 B2 6,759,692  
 4,881,106 5,034,796 5,187,117 5,486,715 6,306,728 B1 6,583,505 6,710,463

IXYS reserves the right to change limits, test conditions and dimensions.

© 2005 IXYS All rights reserved



**Стандарт  
Электрон  
Связь**

Мы молодая и активно развивающаяся компания в области поставок электронных компонентов. Мы поставляем электронные компоненты отечественного и импортного производства напрямую от производителей и с крупнейших складов мира.

Благодаря сотрудничеству с мировыми поставщиками мы осуществляем комплексные и плановые поставки широчайшего спектра электронных компонентов.

Собственная эффективная логистика и склад в обеспечивает надежную поставку продукции в точно указанные сроки по всей России.

Мы осуществляем техническую поддержку нашим клиентам и предпродажную проверку качества продукции. На все поставляемые продукты мы предоставляем гарантию .

Осуществляем поставки продукции под контролем ВП МО РФ на предприятия военно-промышленного комплекса России , а также работаем в рамках 275 ФЗ с открытием отдельных счетов в уполномоченном банке. Система менеджмента качества компании соответствует требованиям ГОСТ ISO 9001.

Минимальные сроки поставки, гибкие цены, неограниченный ассортимент и индивидуальный подход к клиентам являются основой для выстраивания долгосрочного и эффективного сотрудничества с предприятиями радиоэлектронной промышленности, предприятиями ВПК и научно-исследовательскими институтами России.

С нами вы становитесь еще успешнее!

**Наши контакты:**

**Телефон:** +7 812 627 14 35

**Электронная почта:** [sales@st-electron.ru](mailto:sales@st-electron.ru)

**Адрес:** 198099, Санкт-Петербург,  
Промышленная ул, дом № 19, литера Н,  
помещение 100-Н Офис 331