

Getting Started Guide

 **Development Kit**
nRF24LU1+

nRF24LU1P-FxxQ32-DK


1. Register at www.nordicsemi.com and download all kit software and documentation

1. Go to www.nordicsemi.com
 2. Log in to your **MyPage** account (or create an account first if you don't already have one).
 3. Select **My Products** from the left menu.
 4. From the **Add Product** list, select **nRF24LU1+ Development Kit**.
 5. Click **Add**.
 6. Click the **Downloads** link in the **Overview, My Products** table. Available documentation and software are listed on the **Downloads** tab.
 7. Below **Software** click **nRFgo Studio** and run the install file.
 8. The software will be available from your Windows **Start** menu.
-

2. Plug in the radio module


Plug the nRF2726 or nRF2727 nRFgo module into the nRF module socket on an nRFgo Starter Kit Motherboard (sold separately).

Make sure switch S1 on nRF2726/nRF2727 is set to VTG.




3. Connect Starter Kit Motherboard

Connect the nRFgo Starter Kit Motherboard to an available USB port on your computer using a USB cable.



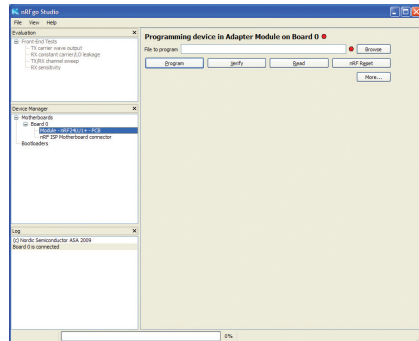
4. Power On

1. Turn the **S8** switch on the nRFgo Motherboard to **VBUS**.
2. Turn the **S9** switch on the nRFgo Motherboard to **On**.
3. The **VTG** and **VCC** LEDs will light up green.



5. Start nRFGo Studio

1. From the Windows **Start** menu on your computer go to **All Programs - Nordic Semiconductor - nRFGo Studio**.
2. The connected nRFGo Development Kit is found at **Board 0 -> <Module - nRF24LU1+ - PCB/SMA>** in the nRFGo Studio Device Manager.





**Стандарт
Электрон
Связь**

Мы молодая и активно развивающаяся компания в области поставок электронных компонентов. Мы поставляем электронные компоненты отечественного и импортного производства напрямую от производителей и с крупнейших складов мира.

Благодаря сотрудничеству с мировыми поставщиками мы осуществляем комплексные и плановые поставки широчайшего спектра электронных компонентов.

Собственная эффективная логистика и склад в обеспечивает надежную поставку продукции в точно указанные сроки по всей России.

Мы осуществляем техническую поддержку нашим клиентам и предпродажную проверку качества продукции. На все поставляемые продукты мы предоставляем гарантию .

Осуществляем поставки продукции под контролем ВП МО РФ на предприятия военно-промышленного комплекса России , а также работаем в рамках 275 ФЗ с открытием отдельных счетов в уполномоченном банке. Система менеджмента качества компании соответствует требованиям ГОСТ ISO 9001.

Минимальные сроки поставки, гибкие цены, неограниченный ассортимент и индивидуальный подход к клиентам являются основой для выстраивания долгосрочного и эффективного сотрудничества с предприятиями радиоэлектронной промышленности, предприятиями ВПК и научно-исследовательскими институтами России.

С нами вы становитесь еще успешнее!

Наши контакты:

Телефон: +7 812 627 14 35

Электронная почта: sales@st-electron.ru

Адрес: 198099, Санкт-Петербург,
Промышленная ул, дом № 19, литера Н,
помещение 100-Н Офис 331