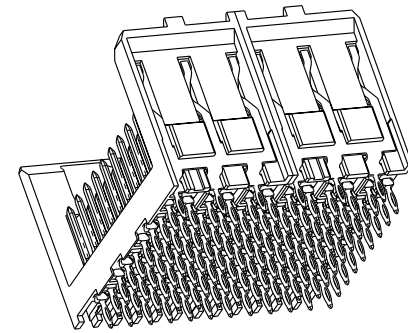
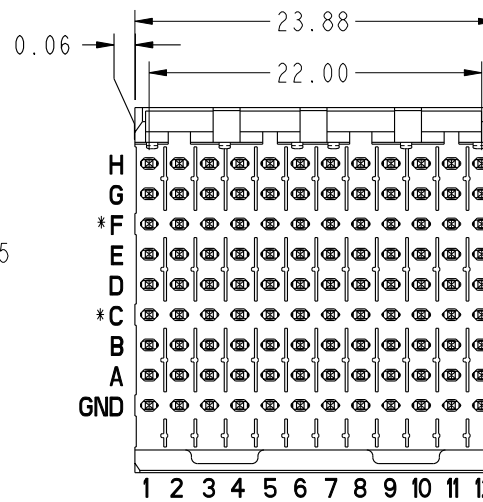
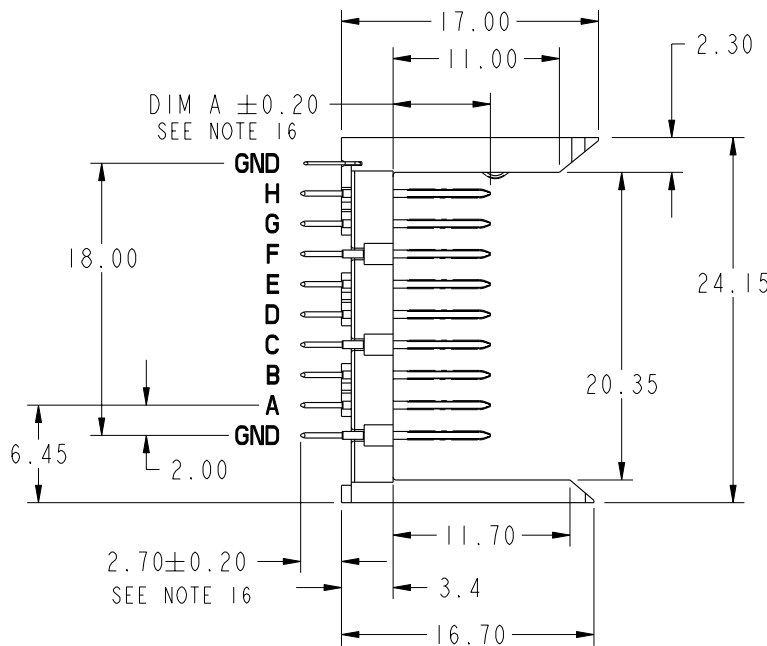
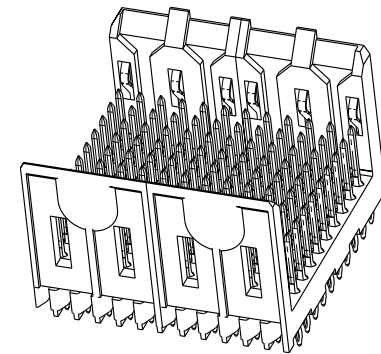
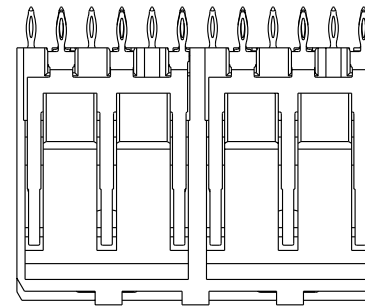


PRODUCT NUMBER	PLATING PERFORMANCE LEVEL	APPLICATION
10064100-502ZZZ	TELCORDIA UE	STANDARD
10064100-502ZZZLF		LEAD FREE
10064100-902ZZZ	TELCORDIA CO	STANDARD
10064100-902ZZZLF		LEAD FREE

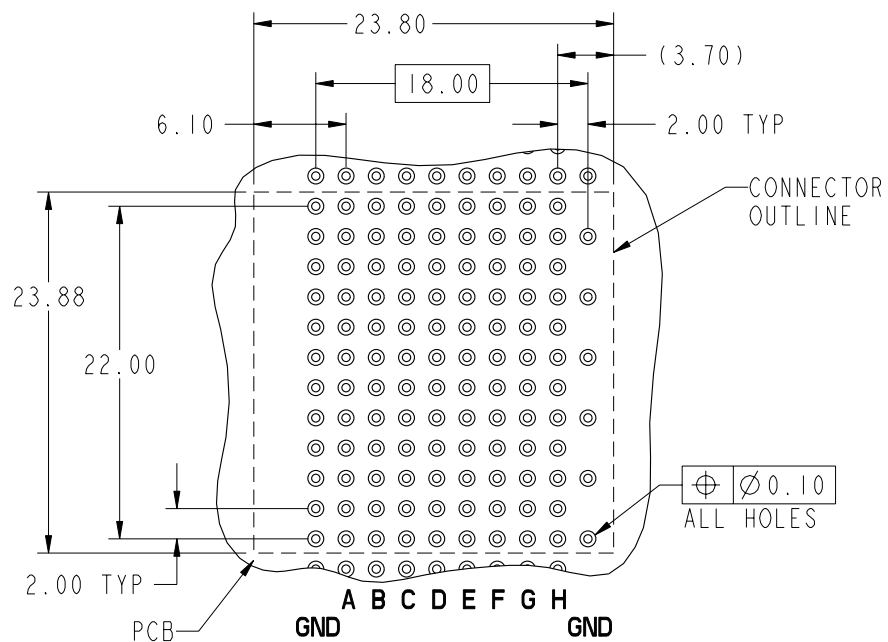


This document is the property of and embodies CONFIDENTIAL and PROPRIETARY information of FCI. No part of the information shown on this document may be used in any way or disclosed to others without the written consent of FCI. Copyright FCI.

mat'l code				--		tolerances unless otherwise specified		CUSTOMER		www.fciconnect.com	
ltr	ecn no.	dr	date	linear	.XX ±.01		COPY		title SIGNAL HEADER 2 MOD, 8 ROW MINI PRESS-FIT, STD		
A	V05-1105	LP	12/8/05		.XXX ±.005		projection				
B	V06-0492	DCH	2006-05-23		.XXX ±.0020						
C	V07-0185	DCH	2007-4-23	angles	0° ±2°				product family METRAL 1000 code		
				dr	L. POTTEIGER	12/8/05	MM		size		213
				enrg	J. VOLSTORF	12/8/05	← MM →		dwg no		1 of 4
				chr	J. VOLSTORF	12/8/05	scale		A		
				appd	J. VOLSTORF	12/8/05	2:1		10064100		
sheet index	revision sheet	C	C	C	C	C					
		1	2	3	4	5					

PRODUCT NUMBER
SEE SHEET 1

PRESS-FIT HOLES	OPTION 1	OPTION 2
HOLE DIAMETER AFTER PLATING	0.45-0.55	0.48-0.57
DRILLED HOLE	0.60±0.02	0.60±0.02
COPPER PLATING	0.025 MIN-0.050 MAX.	0.025 MIN-0.050 MAX.
SnPb PLATING	0.005-0.015	---



RECOMMENDED PCB HOLE PATTERN
(COMPONENT SIDE)
SEE NOTE 10 & 14

mat'l code		--		tolerances unless otherwise specified		CUSTOMER		 www.fciconnect.com	
ltr	ecn no.	dr	date	linear	.XX ±.01	COPY		projection	title SIGNAL HEADER 2 MOD, 8 ROW MINI PRESS-FIT, STD
C	-	-	-		.XXX ±.005				
					.XXXX ±.0020	product family METRAL 1000 code 213			
				angles	0° ±2°	scale 2:1		size A dwg no 10064100 sheet 2	
				dr	L. POTTEIGER 12/8/05	product family METRAL 1000 code 213			
				enr	J. VOLSTORF 12/8/05	size A dwg no 10064100 sheet 2			
				chr	J. VOLSTORF 12/8/05			cage code 22526	
				appd	J. VOLSTORF 12/8/05				
sheet index	revision sheet								



This document is the property of and embodies CONFIDENTIAL and PROPRIETARY information of FCJ. No part of the information shown on this document may be used in any way or disclosed to others without the written consent of FCJ. Copyright FCJ.

This document is the property of and embodies CONFIDENTIAL and PROPRIETARY information of FCi. No part of the information shown on this document may be used in any way or disclosed to others without the written consent of FCi. Copyright FCi.



SPECIAL LOAD PRODUCT #	ROW	PIN CODES
10064100-X02001 SEE NOTE 18 LEAD FREE OPTION	H	I
	G	
	F	
	E	
	D	
	C	
	B	
	A	
	GND	I

DIM A	PIN CODES
5.00	1
5.75	2
6.50	3
7.25	4
8.00	*19

* CURRENTLY NOT AVAILABLE

NOTES:

- SEE APPLICATION SPECIFICATION GS-20-014 FOR INFORMATION ON AVAILABLE TOOLING, CIRCUIT BOARD DESIGN CONSIDERATIONS, REPAIR PROCEDURES AND PRODUCT OFFERINGS. SEE PRODUCT SPECIFICATION GS-12-185.
- UNLESS OTHERWISE SPECIFIED, ALL DIMENSIONS AND TOLERANCES ARE IN ACCORDANCE WITH ASME Y14.5, 1994
- HOUSING MATERIAL: LIQUID CRYSTAL POLYMER, 30% GLASS FILLED, FLAME RETARDANT PER UL 94-V0.
- PIN MATERIAL: PHOSPHOR BRONZE
- GROUND SPRING MATERIAL: PHOSPHOR BRONZE
- STRIPLINE SHIELD MATERIAL: PHOSPHOR BRONZE
- PLATING INFORMATION: PLATING IN CONTACT AREA MEETS PERFORMANCE LEVEL SHOWN IN TABLE ON SHEET 1. PLATING ON "LF" TAILS IS Sn ONLY; OTHERS ARE SnPb.
- DIMENSIONAL RESTRICTIONS OF PINS IN HEADERS.
 - FOR USE WITH METRAL 4000 RECEPTACLES.
DIM A : 5.00mm MIN, 6.50mm MAX FOR ROWS A,B,D,E,G,H
 - FOR USE WITH METRAL 1000 RECEPTACLES/
DIM A : 5.00mm MIN, 8.00mm MAX FOR ROWS A,B,C,D,E,F,G,H
 - FOR ROW GND
DIM A : 5.00mm MIN, 5.75mm MAX FOR ROW GND
- THE MIN PCB THICKNESS FOR FRONT PLUG-UP APPLICATIONS IS 1.6mm.
- THE "CONNECTOR OUTLINE" IS THE MIN OUTLINE REQUIRED. TO DETERMINE THE OUTLINE NECESSARY TO PERMIT THE VARIOUS TYPES OF REPAIR OPERATIONS, SEE APPLICATION SPECIFICATION GS-20-010.
- CURRENT RATING : 1 AMP PER PIN
- TEMPERATURE RANGE : -55°C TO +105°C
- P/N 10064100-X 02 ZZZ

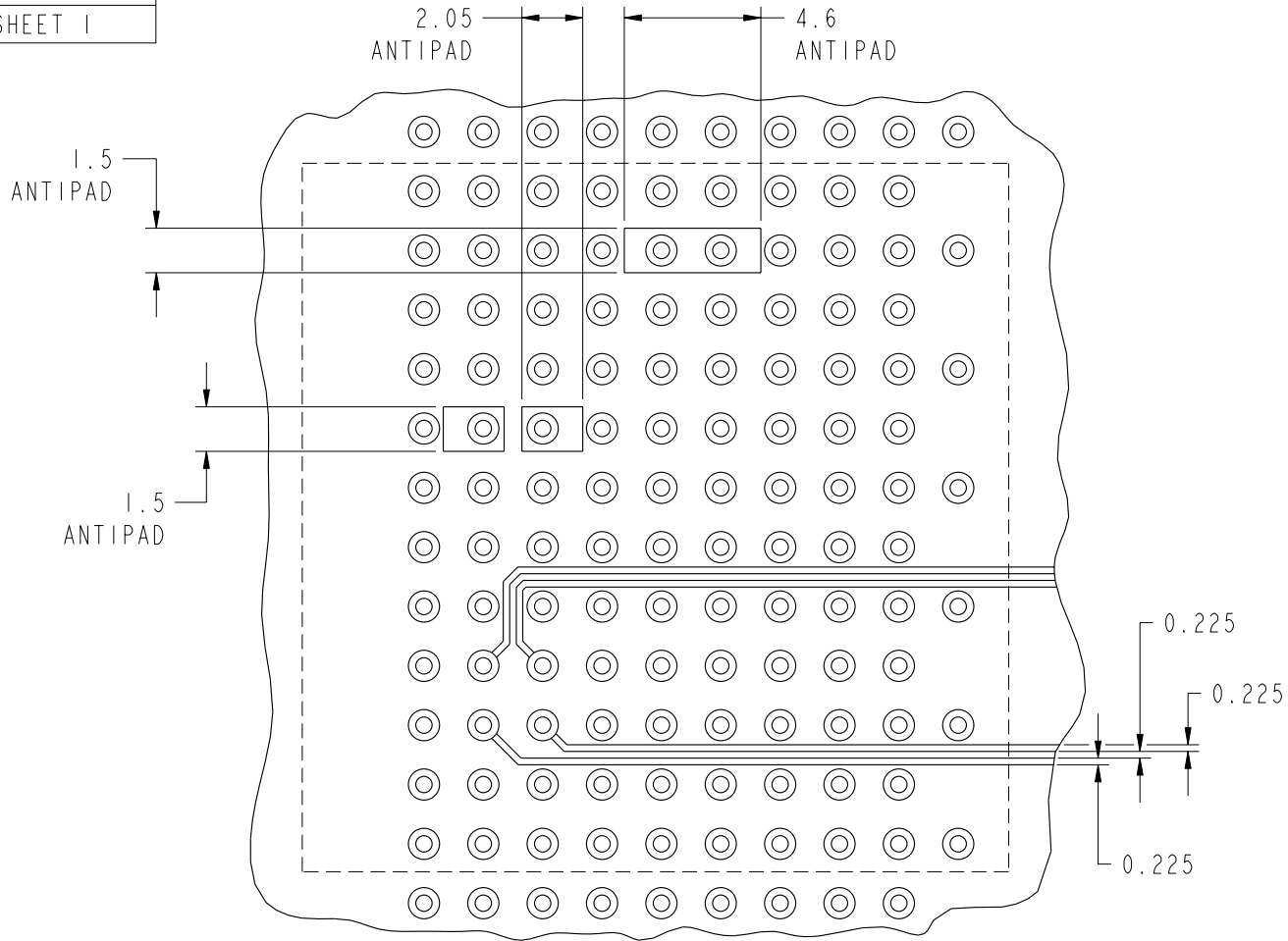


- AVOID TRACES ON TOP OF BOARD DUE TO EXPOSED GROUND SHIELDS.
- FOR FRONT PLUG-UP APPLICATIONS, IF THE SURROUNDING PINS ARE NOT USED FOR POWER, THEN EACH PIN CAN CARRY 3 AMPS. IF THE SURROUNDING PINS ARE USED FOR POWER, THEN EACH PIN CAN CARRY 1 AMP.
- AFTER INSERTION INTO, CIRCUIT BOARD WITH QUALIFIED TOOL.
- THE PRODUCTS WHERE THE PART NUMBER ENDS IN 'LF' MEET THE EUROPEAN UNION DIRECTIVES AND OTHER COUNTRY REGULATIONS AS DESCRIBED IN GS-22-008. ALL PRODUCTS WILL WITHSTAND EXPOSURE TO 260°C FOR 60 SECONDS IN A CONVECTION, INFRA-RED OR VAPOR PHASE REFLOW OVEN.
- FOR LEAD FREE PART NUMBERS, ADD AN 'LF' SUFFIX. EXAMPLE: 10064100-X02001LF.

mat'l code				tolerances unless otherwise specified		CUSTOMER	FCi	
ltr	ecr no.	dr	date	linear	.XX ±.01	COPY	www.fciconnect.com	
C	-	-	-	angles	.XXX ±.005	projection	title SIGNAL HEADER 2 MOD, 8 ROW MINI PRESS-FIT, STD	
				dr	.XXXX ±.0020		product family METRAL 1000 code	
				enrg	0° ±2°		size	213
				chr	L.POTTEIGER 12/8/05		dwg no	
				appd	J. VOLSTORF 12/8/05		10064100	
sheet	revision				J. VOLSTORF 12/8/05	scale	sheet	
index	sheet					2:1	3	

PRODUCT NUMBER

SEE SHEET 1



RECOMMENDED TRACK AND ANTIPAD DIMENSIONS
SCALE 4:1

mat'l code				tolerances unless otherwise specified		CUSTOMER	FCj www.fciconnect.com	
ltr	ecr no.	dr	date	linear	.XX ±.01	COPY	title	
C	-	-	-		.XXX ±.005	projection	SIGNAL HEADER 2 MOD, 8 ROW MINI PRESS-FIT, STD	
					.XXX ±.0020		product family METRAL 1000 code	
				angles	0° ±2°	MM	size	213
				dr	L. POTTEIGER 12/8/05	scale 2:1	dwg no	4
				enr	J. VOLSTORF 12/8/05		10064100	
				chr	J. VOLSTORF 12/8/05		sheet	
				appd	J. VOLSTORF 12/8/05		4	
sheet index	revision sheet						cage code	22526

This document is the property of and embodies
 CONFIDENTIAL and PROPRIETARY information of FCj.
 No part of the information shown on this
 document may be used in any way or disclosed
 to others without the written consent of FCj.
 Copyright FCj.



Стандарт Электрон Связь

Мы молодая и активно развивающаяся компания в области поставок электронных компонентов. Мы поставляем электронные компоненты отечественного и импортного производства напрямую от производителей и с крупнейших складов мира.

Благодаря сотрудничеству с мировыми поставщиками мы осуществляем комплексные и плановые поставки широчайшего спектра электронных компонентов.

Собственная эффективная логистика и склад в обеспечивает надежную поставку продукции в точно указанные сроки по всей России.

Мы осуществляем техническую поддержку нашим клиентам и предпродажную проверку качества продукции. На все поставляемые продукты мы предоставляем гарантию .

Осуществляем поставки продукции под контролем ВП МО РФ на предприятия военно-промышленного комплекса России , а также работаем в рамках 275 ФЗ с открытием отдельных счетов в уполномоченном банке. Система менеджмента качества компании соответствует требованиям ГОСТ ISO 9001.

Минимальные сроки поставки, гибкие цены, неограниченный ассортимент и индивидуальный подход к клиентам являются основой для выстраивания долгосрочного и эффективного сотрудничества с предприятиями радиоэлектронной промышленности, предприятиями ВПК и научно-исследовательскими институтами России.

С нами вы становитесь еще успешнее!

Наши контакты:

Телефон: +7 812 627 14 35

Электронная почта: sales@st-electron.ru

Адрес: 198099, Санкт-Петербург,
Промышленная ул, дом № 19, литера Н,
помещение 100-Н Офис 331