

QUARTZ CRYSTAL OSCILLATOR

■ GENERAL DESCRIPTION

The NJU6318 series is a C-MOS quartz crystal oscillator which consists of an oscillation amplifier, 3-stage divider and 3-state output buffer.

The oscillation frequency is as wide as up to 50MHz and the symmetry of 45-55% is realized over full oscillation frequency range.

The oscillation amplifier incorporates feed-back resistance and oscillation capacitors(Cg, Cd), therefore, it requires no external component except quartz crystal.

The 3-stage divider generates f_o , $f_o/2$, $f_o/4$ and $f_o/8$ and only one frequency selected by internal circuits is output.

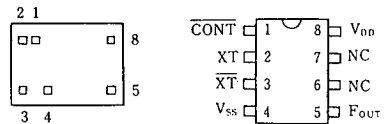
The 3-state output buffer is TTL compatible and capable of 10 TTL driving. And the input level of $\overline{\text{CONT}}$ terminal is also TTL compatible.

■ PACKAGE OUTLINE


NJU6318XC



NJU6318XE

■ PIN CONFIGURATION/PAD LOCATION

■ FEATURES

- Operating Voltage -- 3.0~6.0V
- Maximum Oscillation Frequency -- 50MHz
- Low Operating Current
- High Fan-out -- TTL 10
- 3-state Output Buffer
- Selected Frequency Output (mask option)
 - Only one frequency out of f_o , $f_o/2$, $f_o/4$ and $f_o/8$ output
- Oscillation Capacitors Cg and Cd on-chip
- Oscillation and/or Output Stand-by Function
- Package Outline -- CHIP/EMP 8
- C-MOS Technology

■ COORDINATES

 Unit: μm

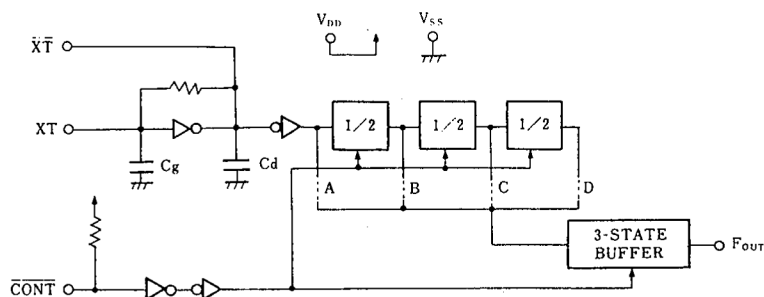
No.	PAD	X	Y
1	$\overline{\text{CONT}}$	350	655
2	XT	130	630
3	$\overline{\text{XT}}$	140	175
4	V_{SS}	300	130
5	F_{OUT}	1185	145
6	NC	-	-
7	NC	-	-
8	V_{DD}	1185	650

Chip Size : 1.33 X 0.8mm
 Chip Thickness : $400\mu\text{m} \pm 30\mu\text{m}$
 (Note) No. 6 and 7 terminals are only for package type information. There are no PAD on the chip.

■ LINE-UP TABLE

Type No.	Output Frequency	Cg	Cd
NJU6318A	f_o	23pF	23pF
NJU6318B	$f_o/2$	23pF	23pF
NJU6318C	$f_o/4$	23pF	23pF
NJU6318D	$f_o/8$	23pF	23pF
NJU6318W	f_o	12.5pF	12.5pF
NJU6318P	f_o	NO	NO

■ BLOCK DIAGRAM



■ TERMINAL DESCRIPTION

NO.	SYMBOL	F U N C T I O N
1	$\overline{\text{CONT}}$	3-State Output Control and Divider Reset
		$\overline{\text{CONT}}$ F_{OUT}
		H Output either one frequency from $f_0, f_0/2, f_0/4$ and $f_0/8$
		L Output High Impedance and Divider Reset
2	XT	Quartz Crystal Connecting terminals
3	$\overline{\text{XT}}$	
5	F_{OUT}	Output either one frequency from $f_0, f_0/2, f_0/4$ and $f_0/8$
8	V_{DD}	+ 5V
4	V_{SS}	GND

■ ABSOLUTE MAXIMUM RATINGS

(Ta=25°C)

PARAMETER	SYMBOL	RATINGS	UNIT
Supply Voltage	V_{DD}	-0.5 ~ +7.0	V
Input Voltage	V_{IN}	-0.5 ~ $V_{\text{DD}}+0.5$	V
Output Voltage	V_{O}	-0.5 ~ $V_{\text{DD}}+0.5$	V
Input Current	I_{IN}	± 10	mA
Output Current	I_{O}	± 25	mA
Power Dissipation (EMP)	P_{D}	200	mW
Operating Temperature Range	T_{opr}	-40 ~ + 85	°C
Storage Temperature Range	T_{stg}	-65 ~ +150	°C

Note) Decoupling capacitor should be connected between V_{DD} and V_{SS} due to the stabilized operation for the circuit.

■ ELECTRICAL CHARACTERISTICS

 ($T_a=25^{\circ}\text{C}$, $V_{DD}=5\text{V}$)

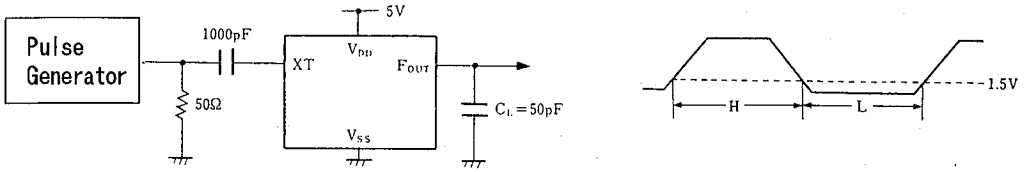
PARAMETER	SYMBOL	CONDITIONS		MIN	TYP	MAX	UNIT
Operating Voltage	V_{DD}			3		6	V
Operating Current	I_{DD}	fosc=16MHz, No load				15	mA
Stand-by Current	I_{st}	$\overline{\text{CONT}}, \text{XT}=\overline{V_{SS}}$, No load (Note1)				1	μA
Input Voltage	V_{IH}			2.0			V
	V_{IL}					0.8	
Output Current	I_{OH}	$V_{DD}=5\text{V}$, $V_{OH}=4.5\text{V}$		4			mA
	I_{OL}	$V_{DD}=5\text{V}$, $V_{OL}=0.5\text{V}$		16			
Input Current	I_{IN}	$\overline{\text{CONT}}$ Terminal, $\overline{\text{CONT}}=\overline{V_{SS}}$				400	μA
Internal Capacitor	C_g				Note 2		pF
	C_d				Note 2		
Max. Oscillation Freq.	f_{MAX}	$V_{DD}=5\text{V}$		50			MHz
Output Signal Symmetry	SYM	$C_L=50\text{pF}$ at 1.5V		45	50	55	%
Output Signal Rise Time	t_{r1}	$V_{DD}=5\text{V}$,	20% - 80%			8	ns
	t_{r2}	$C_L=15\text{pF}$	$R_L=390\Omega$, 0.4V-2.4V			6	
Output Signal Fall Time	t_{f1}	$V_{DD}=5\text{V}$,	80% - 20%			6	ns
	t_{f2}	$C_L=15\text{pF}$	$R_L=390\Omega$, 2.4V-0.4V			4	

 Note 1) Excluding input current on $\overline{\text{CONT}}$ terminal.

Note 2) Refer to Line-Up Table.

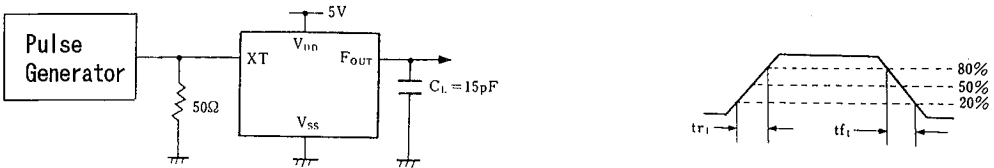
MEASUREMENT CIRCUITS

(1) Output Signal Symmetry ($C_L=50\text{pF}$)

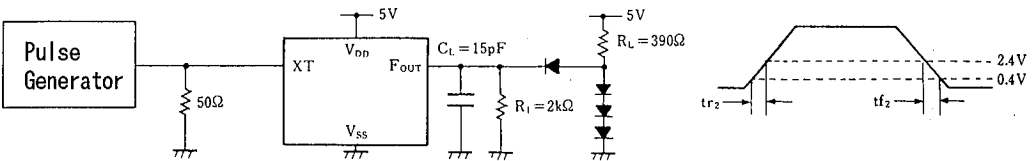


4

(2) Output Signal Rise/Fall Time ($C_L=15\text{pF}$)



(3) Output Signal Rise/Fall Time ($C_L=15\text{pF}$, $R_L=390\Omega$)



NJU6318 Series

MEMO

[CAUTION]

The specifications on this databook are only given for information, without any guarantee as regards either mistakes or omissions. The application circuits in this databook are described only to show representative usages of the product and not intended for the guarantee or permission of any right including the industrial rights.

Mouser Electronics

Authorized Distributor

Click to View Pricing, Inventory, Delivery & Lifecycle Information:

[NJR:](#)

[NJU6318CCT](#) [NJU6318DCT](#) [NJU6318BCT](#) [NJU6318PE-TE1](#) [NJU6318AC](#) [NJU6318WE](#) [NJU6318BC](#)
[NJU6318BE](#) [NJU6318CC](#) [NJU6318WC](#) [NJU6318AE-TE2](#) [NJU6318PC](#) [NJU6318PE](#) [NJU6318DC](#) [NJU6318AE](#)



Стандарт Электрон Связь

Мы молодая и активно развивающаяся компания в области поставок электронных компонентов. Мы поставляем электронные компоненты отечественного и импортного производства напрямую от производителей и с крупнейших складов мира.

Благодаря сотрудничеству с мировыми поставщиками мы осуществляем комплексные и плановые поставки широчайшего спектра электронных компонентов.

Собственная эффективная логистика и склад в обеспечивает надежную поставку продукции в точно указанные сроки по всей России.

Мы осуществляем техническую поддержку нашим клиентам и предпродажную проверку качества продукции. На все поставляемые продукты мы предоставляем гарантию .

Осуществляем поставки продукции под контролем ВП МО РФ на предприятия военно-промышленного комплекса России , а также работаем в рамках 275 ФЗ с открытием отдельных счетов в уполномоченном банке. Система менеджмента качества компании соответствует требованиям ГОСТ ISO 9001.

Минимальные сроки поставки, гибкие цены, неограниченный ассортимент и индивидуальный подход к клиентам являются основой для выстраивания долгосрочного и эффективного сотрудничества с предприятиями радиоэлектронной промышленности, предприятиями ВПК и научно-исследовательскими институтами России.

С нами вы становитесь еще успешнее!

Наши контакты:

Телефон: +7 812 627 14 35

Электронная почта: sales@st-electron.ru

Адрес: 198099, Санкт-Петербург,
Промышленная ул, дом № 19, литера Н,
помещение 100-Н Офис 331