

Getting Started Guide



Flash/OTP Programming
Adapter Kit

nRF6701

nRF6702

nRF6703

nRF6704




1. Register at www.nordicsemi.com and download all kit software and documentation

1. Go to www.nordicsemi.com.
 2. Log in to your **MyPage** account (or create an account first if you don't already have one).
 3. Select **My Products** from the left menu.
 4. From the **Add Product** list, select **nRF24LE1 Programming Kit**.
 5. Click **Add**.
 6. Click the **Downloads** link in the **Overview, My Products table**. Available documentation and software are listed on the **Downloads** tab.
 7. Below **Software** click **nRFgo Studio** and run the install file.
 8. The software will be available from your Windows **Start** menu.
-

2. Plug in the Flash/OTP Programming Adapter Module


Plug the Flash/OTP programming adapter module into the Extension Board slots **EXT A** and **EXT B** on an nRFGo Starter Kit Motherboard (sold separately).

Note: No nRFgo module can be plugged into the nRFgo Starter Kit Motherboard's nRF Module slots **MOD A** and **MOD B**.




3. Connect the nRFGo Starter Kit Motherboard to a PC

Connect the nRFGo Starter Kit Motherboard to an available USB port on your PC using a USB cable.



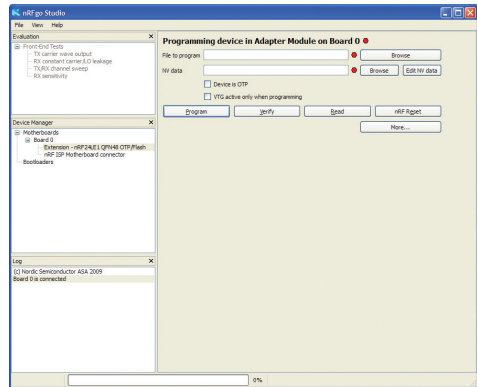
4. Power On

1. Turn the **S8** switch on the nRFGo Starter Kit Motherboard to **VBUS**.
2. Turn the **S9** switch on the nRFGo Starter Kit Motherboard to **On**. The **VTG** and **VCC** LEDs will light up green.



5. Start nRFgo Studio

1. From the Windows **Start** menu on your computer go to **All Programs – Nordic Semiconductor – nRFgo Studio** and open **nRFgo Studio.exe**.
2. The connected nRFgo Flash/OTP programming adapter module is found at **Board 0 -> <Extension – nRF24Lxx QFNxx OTP/Flash>** in the nRFgo Studio Device Manager. Make sure the checkbox "Device is OTP" is selected if an OTP device is being programmed.





Стандарт Электрон Связь

Мы молодая и активно развивающаяся компания в области поставок электронных компонентов. Мы поставляем электронные компоненты отечественного и импортного производства напрямую от производителей и с крупнейших складов мира.

Благодаря сотрудничеству с мировыми поставщиками мы осуществляем комплексные и плановые поставки широчайшего спектра электронных компонентов.

Собственная эффективная логистика и склад в обеспечивает надежную поставку продукции в точно указанные сроки по всей России.

Мы осуществляем техническую поддержку нашим клиентам и предпродажную проверку качества продукции. На все поставляемые продукты мы предоставляем гарантию .

Осуществляем поставки продукции под контролем ВП МО РФ на предприятия военно-промышленного комплекса России , а также работаем в рамках 275 ФЗ с открытием отдельных счетов в уполномоченном банке. Система менеджмента качества компании соответствует требованиям ГОСТ ISO 9001.

Минимальные сроки поставки, гибкие цены, неограниченный ассортимент и индивидуальный подход к клиентам являются основой для выстраивания долгосрочного и эффективного сотрудничества с предприятиями радиоэлектронной промышленности, предприятиями ВПК и научно-исследовательскими институтами России.

С нами вы становитесь еще успешнее!

Наши контакты:

Телефон: +7 812 627 14 35

Электронная почта: sales@st-electron.ru

Адрес: 198099, Санкт-Петербург,
Промышленная ул, дом № 19, литера Н,
помещение 100-Н Офис 331