



Main

Range of product	Harmony XVB Universal
Product or component type	Base unit with cover
Component name	XVBC

Complementary

Range compatibility	AS-Interface cabling system
Material	Glass reinforced polyamide on base unit Polycarbonate on cover unit
Mounting diameter	70 mm
[Us] rated supply voltage	19.2...30 V for external application 24...31.6 V for AS-Interface line application
Current consumption	30 mA (no load) 250 mA (under load) via AS-Interface line 30 mA (under load) external
AS-i profile	S.7.F
Electrical connection	1 connector M12 for AS-Interface line
Cable entry	Side entry
Assembly style	Customer assembly, up to 5 units
[Ui] rated insulation voltage	250 V conforming to IEC 60947-1
[Uimp] rated impulse withstand voltage	4 kV conforming to IEC 60947-1
Terminals description ISO n°1	(COM-1)PW (COM-2)PW (COM-3)PW (COM-4)PW (COM-5)PW (GND)GROUND
Product weight	0.19 kg

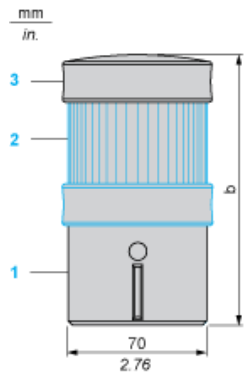
Environment

Product certifications	AS-Interface No 25701 CSA
Standards	EN/IEC 60947-5-1
Protective treatment	TC
Ambient air temperature for storage	-20...70 °C
Ambient air temperature for operation	-10...50 °C
Shock resistance	25 gn conforming to IEC 60068-2-27
Vibration resistance	5 gn conforming to IEC 60068-2-6
Class of protection against electric shock	Class I conforming to IEC 60536
IP degree of protection	IP65 conforming to IEC 60529 IP65 conforming to NF C 20-010
NEMA degree of protection	NEMA 4X indoor conforming to UL 508
RoHS EUR status	Compliant
RoHS EUR conformity date	0808

Indicator Bank without "Flash" Discharge Tube Unit

Dimensions

Below drawing shows the minimum configuration of the product. Select the number of stages according to the product characteristics in order to get b dimension.

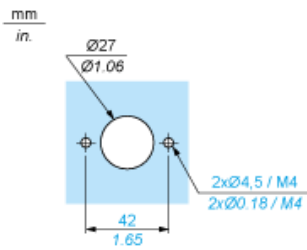


- (1) Base unit
- (2) Illuminated or audible signalling unit XVBC..., to be ordered separately
- (3) Cover (supplied with base unit)

Number of illuminated or audible signalling units (no "flash")	b in mm	b in in.
1	138	5.43
2	201	7.91
3	264	10.39
4	327	12.87
5	390	15.35

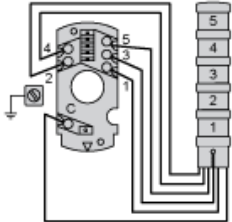
Base Unit for Indicator Banks

Panel Cut-out for Direct Fixing



Illuminated Beacon

Wiring Diagram





Стандарт Электрон Связь

Мы молодая и активно развивающаяся компания в области поставок электронных компонентов. Мы поставляем электронные компоненты отечественного и импортного производства напрямую от производителей и с крупнейших складов мира.

Благодаря сотрудничеству с мировыми поставщиками мы осуществляем комплексные и плановые поставки широчайшего спектра электронных компонентов.

Собственная эффективная логистика и склад в обеспечивает надежную поставку продукции в точно указанные сроки по всей России.

Мы осуществляем техническую поддержку нашим клиентам и предпродажную проверку качества продукции. На все поставляемые продукты мы предоставляем гарантию .

Осуществляем поставки продукции под контролем ВП МО РФ на предприятия военно-промышленного комплекса России , а также работаем в рамках 275 ФЗ с открытием отдельных счетов в уполномоченном банке. Система менеджмента качества компании соответствует требованиям ГОСТ ISO 9001.

Минимальные сроки поставки, гибкие цены, неограниченный ассортимент и индивидуальный подход к клиентам являются основой для выстраивания долгосрочного и эффективного сотрудничества с предприятиями радиоэлектронной промышленности, предприятиями ВПК и научно-исследовательскими институтами России.

С нами вы становитесь еще успешнее!

Наши контакты:

Телефон: +7 812 627 14 35

Электронная почта: sales@st-electron.ru

Адрес: 198099, Санкт-Петербург,
Промышленная ул, дом № 19, литера Н,
помещение 100-Н Офис 331