



# DIN-24R-01, TB-24R-01

## Terminal Boards with 24-CH Relay Outputs



DIN-24R-01



TB-24R-01

### Features

- 24-CH single-pole, double-throw (SPDT form C) relay outputs
- 50-pin Opto-22 compatible connector
- Maximum switching voltage 220 Vdc/250 VAc
- Maximum switching current up to 2 Adc/AC
- LED indicator for relay status
- Onboard relay driver circuitry
- Screw terminals for easy field wiring
- DIN socket available on DIN-24R-01
- 50-pin SCSI-type connector available on DIN-24R-01 to interface with ND-6058

### Specifications

- Relay Output
  - Number of channels: 24
  - Relay Type: SPDT (Form C)
  - Contact Rating
    - ♦ AC: 125 V @ 0.6 A
    - ♦ DC: 30 V @ 2 A
  - Breakdown Voltage: 1500 V<sub>RMS</sub>
  - Contact Resistance: 50 mΩ
  - Relay ON/OFF Time
    - ♦ Operate time: 3 ms
    - ♦ Release time: 3 ms
  - LED Indicators for Relay Status: per channel
  - Expected Life: 5 x 10<sup>5</sup> operations @ 2 A, 30 Vdc
  - External Coil Excitation Voltage:
    - ♦ 12 V nominal, 19.2 V maximum (TB-24R/12-01 & DIN-24R/12-01)
    - ♦ 24 V nominal, 38.5 V maximum (TB-24R/24-01 & DIN-24R/24-01)

- I/O Connector
  - 50-pin ribbon male
  - 50-pin SCSI-II female
- Operating Temperature: 0°C to +60°C
- Storage Temperature: -20°C to +80°C
- Relative Humidity: 5% to 95%, non-condensing
- Power Consumption:

	+12 V	+24 V
TB-24R/12-01	288 mA maximum	-
TB-24R/24-01	-	44 mA maximum

- Dimensions
  - TB-24R-01: 220 mm x 132 mm x 15 mm (W x L x H)
  - DIN-24R-01: 203 mm x 120 mm x 55 mm (W x L x H)


### Ordering Information

- **TB-24R/12-01**  
Terminal board with 24-CH relay outputs @ 12 V coil voltage
- **TB-24R/24-01**  
Terminal board with 24-CH relay outputs @ 24 V coil voltage
- **DIN-24R/12-01**  
Terminal board with 24-CH relay outputs @ 12 V coil voltage and DIN-rail mounting
- **DIN-24R/24-01**  
Terminal board with 24-CH relay outputs @ 24 V coil voltage and DIN-rail mounting
- **Accessory**
  - Cabling  
ACL-10150-: 50-pin flat cable


Contact your sales representative for cable length options.

# DIN-24P-01, TB-24P-01

## Terminal Boards with 24-CH Opto-Isolated Digital Inputs



DIN-24P-01



TB-24P-01

### Features

- 24-CH opto-isolated digital inputs
- 50-pin opto-22 compatible connector
- Non-polarity digital input range
- Isolated input voltage up to 24 V
- 5000 V<sub>RMS</sub> optical isolation
- Jumper configurable for voltage input or dry-contact input mode
- LED indicator for input status
- Screw terminals for easy field wiring
- DIN socket is available on DIN-24P-01
- 50-pin SCSI connector available on DIN-24P-01 to interface with ND-6058

### Specifications

- Input Modes
  - Voltage input
  - Dry contact input
- Isolated Digital Input
  - Number of channels: 24, maximum
  - Maximum input range: 24 V, non-polarity
  - Digital logic levels
    - ♦ 0 to 24 V, non-polarity
    - ♦ Input high voltage: 5 V to 24 V
    - ♦ Input low voltage: 0 to +1.5 V
  - Input resistance: 1.2 kΩ @ 0.5 V
  - Isolation voltage: 5000 V<sub>RMS</sub>
- Dry Contact Input
  - Number of channels: 24
  - Internal pull-up voltage supply: +5 Vdc
- LED Indicators for Input Status: one per channel

- I/O Connector
  - 50-pin ribbon male
  - 50-pin SCSI-II female
- Operating Temperature: 0°C to +60°C
- Storage Temperature: -20°C to +80°C
- Relative Humidity: 5% to 95%, non-condensing
- Power Requirement:

+5 V
40 mA maximum

- Dimensions
  - TB-24P-01: 220 mm x 132 mm x 23 mm (W x L x H)
  - DIN-24P-01: 259 mm x 121 mm x 55 mm (W x L x H)

### Ordering Information

- **TB-24P/24-01**  
Terminal Board with 24-CH isolated digital inputs
- **DIN-24P-01**  
Terminal Board with 24-CH isolated digital inputs and DIN-rail mounting
- **Accessory**
  - Cabling  
ACL-10150-: 50-pin flat cable

Contact your sales representative for cable length options.

### Introduction

The DIN-24P-01 and TB-24P-01 digital input terminal boards feature high-voltage optoisolation on all input channels. They provide 24 channels that are accessed through a single 50-pin connector that is standard on the NuDAQ digital I/O boards, including ACL-7122, ACL-7124, PET-48DIO, PCI-7224, PCI-7248, PCI-7296 and ND-6058. Each channel's input mode is configurable via jumper settings.



**Стандарт  
Электрон  
Связь**

Мы молодая и активно развивающаяся компания в области поставок электронных компонентов. Мы поставляем электронные компоненты отечественного и импортного производства напрямую от производителей и с крупнейших складов мира.

Благодаря сотрудничеству с мировыми поставщиками мы осуществляем комплексные и плановые поставки широчайшего спектра электронных компонентов.

Собственная эффективная логистика и склад в обеспечивает надежную поставку продукции в точно указанные сроки по всей России.

Мы осуществляем техническую поддержку нашим клиентам и предпродажную проверку качества продукции. На все поставляемые продукты мы предоставляем гарантию .

Осуществляем поставки продукции под контролем ВП МО РФ на предприятия военно-промышленного комплекса России , а также работаем в рамках 275 ФЗ с открытием отдельных счетов в уполномоченном банке. Система менеджмента качества компании соответствует требованиям ГОСТ ISO 9001.

Минимальные сроки поставки, гибкие цены, неограниченный ассортимент и индивидуальный подход к клиентам являются основой для выстраивания долгосрочного и эффективного сотрудничества с предприятиями радиоэлектронной промышленности, предприятиями ВПК и научно-исследовательскими институтами России.

С нами вы становитесь еще успешнее!

**Наши контакты:**

**Телефон:** +7 812 627 14 35

**Электронная почта:** [sales@st-electron.ru](mailto:sales@st-electron.ru)

**Адрес:** 198099, Санкт-Петербург,  
Промышленная ул, дом № 19, литера Н,  
помещение 100-Н Офис 331