

20 A Redundancy Module

- Ultra Slim Design
- 24 V Redundant Operation
- DIN Rail TS35 / 7.5 or 15 Installation
- Relay Contact Signal Output & Failure Alarm LED Indicator
- 3 Year Warranty



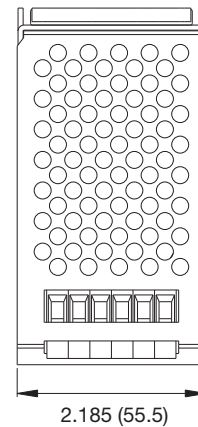
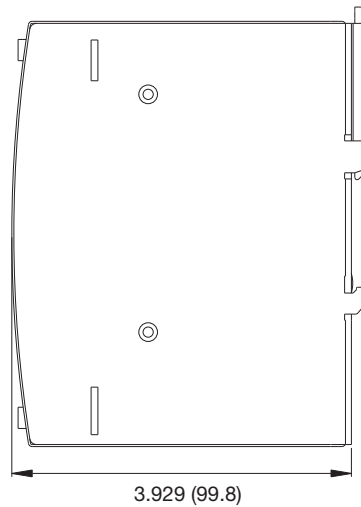

Dimensions:

DSA-DP20:
3.92 x 4.92 x 2.18" (99.8 x 125.2 x 55.5 mm)

Models & Ratings

Input Voltage Range	Input Current	Output Current	Model Number
21-28 V	20 A per input	20 A	DSA-DP20

Mechanical Details



Pin Connector		
Conn	Pin	Designation
Vin/ Vout	1	+Vout
	2	-Vout
	3	-Vin
	4	-Vin
	5	Vin 2+
	6	Vin 1+
Alarm	1	DC1
	2	DC1
	3	DC2
	4	DC2

Input

	Minimum	Typical	Maximum	Units	Notes & Conditions
Input Voltage Range	21		28	VDC	
Number of Inputs					2 inputs
Input Current			20	A	Per input

Output

Characteristic	Minimum	Typical	Maximum	Units	Notes & Conditions
Reverse Voltage			30	VDC	
Output Current			20	A	
Output Voltage Drop			0.5	VDC	
LED Indicators	A green LED per input indicates voltage present				

Signals

Characteristic	Minimum	Typical	Maximum	Units	Notes & Conditions
Input Voltage Alarm	Relay contact per input to indicate voltage present. Contacts are closed if voltage is < 20V or > 30V (±5%)				
Relay Contact Rating			30 / 1	VDC / A	

General

Characteristic	Minimum	Typical	Maximum	Units	Notes & Conditions
Isolation Voltage	500			VAC	Chassis to input
	500			VDC	Chassis to output
	500			VDC	Chassis to alarm contacts
Isolation Resistance	100			MΩ	Chassis to terminals at 500VDC, 25 °C & 70% RH

Environmental

Characteristic	Minimum	Typical	Maximum	Units	Notes & Conditions
Operating Temperature	-20		+70	°C	See derating curve in Application Notes
Storage Temperature	-40		+85	°C	
Operating Humidity	10		95	%RH	Non-condensing
Vibration	10 ~ 500 Hz, 2 g 10min. / cycle, period for 60min. each along X, Y, Z axes; Certified IEC 60068-2-6				

EMC: Emissions

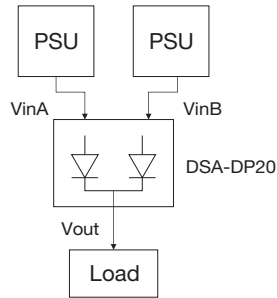
Phenomenon	Standard	Test Level	Criteria	Notes & Conditions
Radiated	EN55022	Class B		

EMC: Immunity

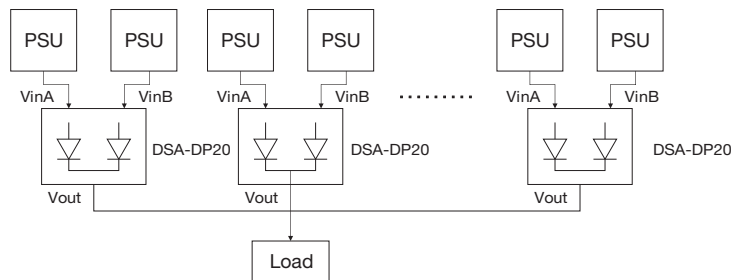
Phenomenon	Standard	Test Level	Criteria	Notes & Conditions
Immunity	EN61204-3			
ESD Immunity	EN61000-4-2	2	A	
Radiated Immunity	EN61000-4-3	3 V/m	A	
EFT/Burst	EN61000-4-4	1	A	
Surges	EN61000-4-5	1	A	
Conducted	EN61000-4-6	3 Vm	A	
Magnetic Fields	EN61000-4-8	1 A/m	A	

Application Notes

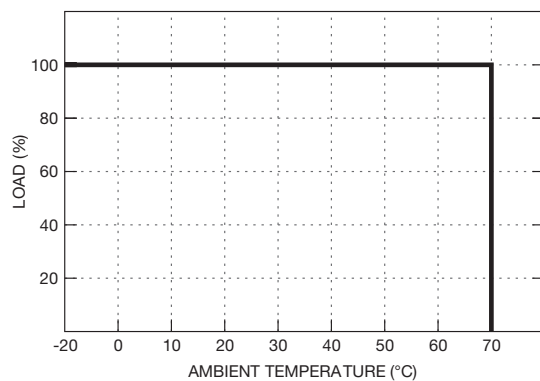
1+1 Redundancy



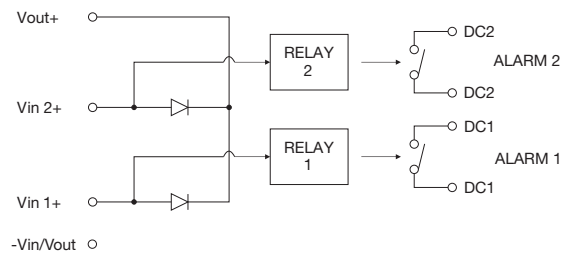
N+1 Redundancy



Derating Curves



Block Diagram





Стандарт Электрон Связь

Мы молодая и активно развивающаяся компания в области поставок электронных компонентов. Мы поставляем электронные компоненты отечественного и импортного производства напрямую от производителей и с крупнейших складов мира.

Благодаря сотрудничеству с мировыми поставщиками мы осуществляем комплексные и плановые поставки широчайшего спектра электронных компонентов.

Собственная эффективная логистика и склад в обеспечивает надежную поставку продукции в точно указанные сроки по всей России.

Мы осуществляем техническую поддержку нашим клиентам и предпродажную проверку качества продукции. На все поставляемые продукты мы предоставляем гарантию .

Осуществляем поставки продукции под контролем ВП МО РФ на предприятия военно-промышленного комплекса России , а также работаем в рамках 275 ФЗ с открытием отдельных счетов в уполномоченном банке. Система менеджмента качества компании соответствует требованиям ГОСТ ISO 9001.

Минимальные сроки поставки, гибкие цены, неограниченный ассортимент и индивидуальный подход к клиентам являются основой для выстраивания долгосрочного и эффективного сотрудничества с предприятиями радиоэлектронной промышленности, предприятиями ВПК и научно-исследовательскими институтами России.

С нами вы становитесь еще успешнее!

Наши контакты:

Телефон: +7 812 627 14 35

Электронная почта: sales@st-electron.ru

Адрес: 198099, Санкт-Петербург,
Промышленная ул, дом № 19, литера Н,
помещение 100-Н Офис 331