Important notes about Classic Panel Mount Indicator Catalog Pages

SCROLL DOWN TO VIEW CATALOG PAGE

This catalog page is out-of-print and is used with the understanding that the information shown could be out-of-date. In many cases, part numbers shown on this page are discontinued. Most notably, many “Complete Assembly” parts, which consist of a cap and a base, can no longer be ordered by the 14-digit ordering code. To obtain these parts, please order the cap and base part numbers separately. This process provides the components contained with the original “Complete Assembly” part number.

All Dialight Classic Panel Mount Indicators need a leading 3-digit numerical series. In some cases, this catalog will show a 2-digit series. In this case, please add a leading zero. For example, 81-0211-300 becomes **0**81-0211-300.

Part numbers listed on Dialight catalog pages designate parts with Red lenses. For ordering lens colors other than red, consult the chart below. In most cases, the color is dictated by the 7th digit. For example, 095-093**2**-003 for a green cap.

Lens Colors	
1 - Red	5 - White
2 - Green	6 - Light Yellow
3 - Yellow	7 - Clear
4 - Blue	

Click here for a cross reference guide to assembly part numbers.

Click here to view Frequently Asked Questions concerning Panel Mount Indicators.

SCROLL DOWN TO VIEW CATALOG PAGE

Miniature Incandescent Indicators

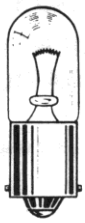

T–3 1/4
MINIATURE
BAYONET BASE

See lamp ratings on page K.

FOR MOUNTING IN 11/16" CLEARANCE HOLE
FOR 2 TO 120V OPERATION

Recognized under the component program of Underwriters' Laboratories Inc.

75W., 125V.

MATERIALS AND FINISHES

- **Mounting Bushing and Lens Holder:** Standard—Brass, polished chrome. Optional—White nickel, black nickel or satin chrome finish.
- **Mounting Nut:** Brass, white nickel finish.
- **Internal-tooth Lockwasher:** Phosphor bronze, white nickel finish.
- **Terminals: Solder** —Brass, hot tinned with elongated slot.
  Screw—Brass, white nickel finish.
  Quick Connect—Brass, tinned. Mate with standard female receptacles.

How to designate the three digit part number suffix (–XXX)

FINISH	RESISTOR	HARDWARE
1 – White nickel	0 – None	1 – Brass
2 – Black nickel		3 – Water-tight, on the face of the panel.
3 – Polished chrome		
4 – Satin chrome		

NOTE: The part numbers given in this catalog indicate **standard** indicator lights. The table above provides the standard and optional designations for **Finish** and **Hardware** where appropriate. Example: 95–1310–0931–**203** (black nickel finish with water-tight construction).

These assemblies also accommodate T –3 bulbs with miniature bayonet base, incandescent—in voltages from 6–120V. When lamps rated 2 watts or over are used, lens caps of high temperature plastic are required. Contact the factory for additional data and correct catalog number designations.

Part numbers listed in this catalog designate products with RED lens. For ordering lens colors other than red, consult chart on page 2D.



26–0410–1111–301
Screw-in lens cap

WITH SCREW–IN LENS CAPS

26 SERIES

solder terminals	screw terminals	quick connect terminals
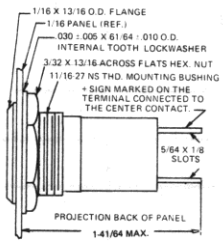		
BASE PART NUMBERS 26-0410-11-301	26-1310-11-301	26-5710-11-301

CAP PARTS NUMBERS	COMPLETE ASSEMBLY PART NUMBERS		
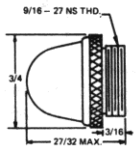 **STOVEPIPE**			
26-1131-300 transparent	26-0410-1131-301	26-1310-1131-301	26-5710-1131-301
26-1191-300 internal fluting	26-0410-1191-301	26-1310-1191-301	26-5710-1191-301
26-1111-300 back frosted	26-0410-1111-301	26-1310-1111-301	26-5710-1111-301

These assemblies should be specified when lamps rated over 2 watts are used.

Part numbers shown in gray are normally in inventory at your Dialight Distributor.

Мы молодая и активно развивающаяся компания в области поставок электронных компонентов. Мы поставляем электронные компоненты отечественного и импортного производства напрямую от производителей и с крупнейших складов мира.

Благодаря сотрудничеству с мировыми поставщиками мы осуществляем комплексные и плановые поставки широчайшего спектра электронных компонентов.

Собственная эффективная логистика и склад в обеспечивает надежную поставку продукции в точно указанные сроки по всей России.

Мы осуществляем техническую поддержку нашим клиентам и предпродажную проверку качества продукции. На все поставляемые продукты мы предоставляем гарантию .

Осуществляем поставки продукции под контролем ВП МО РФ на предприятия военно-промышленного комплекса России , а также работаем в рамках 275 ФЗ с открытием отдельных счетов в уполномоченном банке. Система менеджмента качества компании соответствует требованиям ГОСТ ISO 9001.

Минимальные сроки поставки, гибкие цены, неограниченный ассортимент и индивидуальный подход к клиентам являются основой для выстраивания долгосрочного и эффективного сотрудничества с предприятиями радиоэлектронной промышленности, предприятиями ВПК и научно-исследовательскими институтами России.

С нами вы становитесь еще успешнее!

Наши контакты:

Телефон: +7 812 627 14 35

Электронная почта: sales@st-electron.ru

Адрес: 198099, Санкт-Петербург, Промышленная ул, дом № 19, литера Н, помещение 100-Н Офис 331