"SuperSOT" SOT23 NPN SILICON POWER DARLINGTON TRANSISTOR

FMMT634

ISSUE 1 – APRIL 97

FEATURES

* **625mW POWER DISSIPATION**
* Highest current capability SOT23 Darlington
* Very high hFE - specified at 2A (5K minimum)
  - typically 600 at 5A

COMPLEMENTARY TYPE – FMMT734

PARTMARKING DETAIL – 634

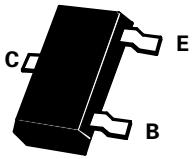

SOT23

ABSOLUTE MAXIMUM RATINGS.

PARAMETER	SYMBOL	VALUE	UNIT
Collector-Base Voltage	V_{CBO}	120	V
Collector-Emitter Voltage	V_{CEO}	100	V
Emitter-Base Voltage	V_{EBO}	12	V
Peak Pulse Current	I_{CM}	5	A
Continuous Collector Current	I_C	900	mA
Power Dissipation	$\mathbf{P_{tot}}$	**625**	**mW**
Operating and Storage Temperature Range	T_j:T_{stg}	-55 to +150	°C

* Maximum power dissipation is calculated assuming that the device is mounted on a ceramic substrate measuring 15x15x0.6mm.

**Measured under pulsed conditions. Pulse width=300µs. Duty cycle ≤ 2%.

FMMT634

ELECTRICAL CHARACTERISTICS (at T_{amb} = 25°C unless otherwise stated).

PARAMETER	SYMBOL	MIN.	TYP.	MAX.	UNIT	CONDITIONS.
Collector-Base Breakdown Voltage	$V_{(BR)CBO}$	120	170		V	I_C=100µA
Collector-Emitter Breakdown Voltage	$V_{(BR)CEO}$	100	115		V	I_C=10mA*
Emitter-Base Breakdown Voltage	$V_{(BR)EBO}$	12	16		V	I_E=100µA
Collector Cut-Off Current	I_{CBO}			10	nA	V_{CB}=80V
Emitter Cut-Off Current	I_{EBO}			10	nA	V_{EB}=7V
Collector Emitter Cut-Off Current	I_{CES}			100	nA	V_{CES}=80V
Collector-Emitter Saturation Voltage	$V_{CE(sat)}$		0.67 0.72 0.75 0.82 0.68 0.85	0.75 0.80 0.85 0.93 — 0.96	V V V V V	I_C=100mA, I_B=1mA * I_C=250mA, I_B=1mA * I_C=500mA, I_B=5mA * I_C=900mA, I_B=5mA * I_C=900mA, I_B=5mA *† I_C=1A, I_B=5mA *
Base-Emitter Saturation Voltage	$V_{BE(sat)}$		1.5	1.65	V	I_C=1A, I_B=5mA *
Base-Emitter Turn-On Voltage	$V_{BE(on)}$		1.33	1.5	V	I_C=1A, V_{CE}=5V*
Static Forward Current Transfer Ratio	h_{FE}	20K 15K 5K	50K 60K 40K 14K 600 24K			I_C=10mA, V_{CE}=5V * I_C=100mA, V_{CE}=5V * I_C=1A, V_{CE}=5V * I_C=2A, V_{CE}=5V * I_C=5A, V_{CE}=5V * I_C=1A, V_{CE}=2V *
Transition Frequency	f_T		140		MHz	I_C=50mA, V_{CE}=10V f=100MHz
Output Capacitance	C_{obo}		9	20	pF	V_{CB}=10V, f=1MHz
Turn-On Time	$t_{(on)}$		290		ns	I_C=500mA V_{CC}=20V I_B=±1mA
Turn-Off Time	$t_{(off)}$		2.4		µs	

*Measured under pulsed conditions. Pulse width=300µs. Duty cycle ≤ 2%.
† T_j=150°C

TYPICAL CHARACTERISTICS

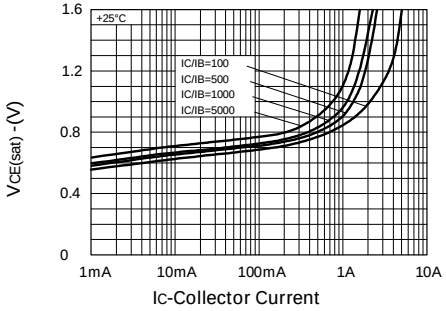

VCE(sat) v IC

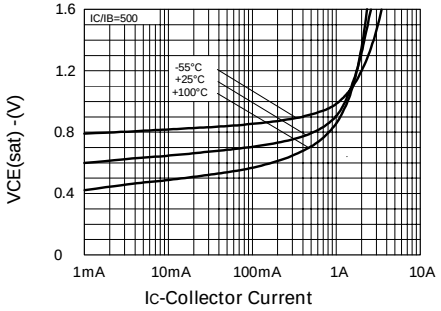

VCE(sat) v IC

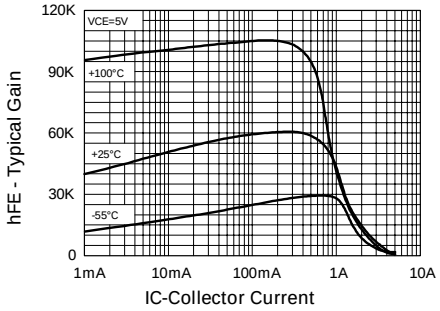

hFE V IC

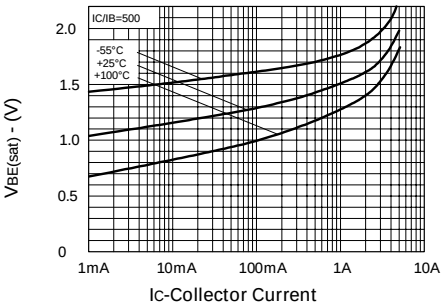

VBE(sat) v IC

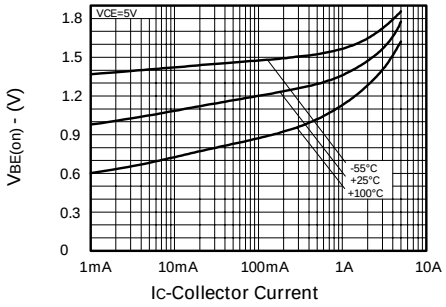

VBE(on) v IC

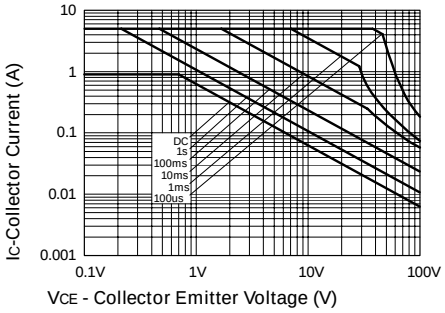

Safe Operating Area

Мы молодая и активно развивающаяся компания в области поставок электронных компонентов. Мы поставляем электронные компоненты отечественного и импортного производства напрямую от производителей и с крупнейших складов мира.

Благодаря сотрудничеству с мировыми поставщиками мы осуществляем комплексные и плановые поставки широчайшего спектра электронных компонентов.

Собственная эффективная логистика и склад в обеспечивает надежную поставку продукции в точно указанные сроки по всей России.

Мы осуществляем техническую поддержку нашим клиентам и предпродажную проверку качества продукции. На все поставляемые продукты мы предоставляем гарантию .

Осуществляем поставки продукции под контролем ВП МО РФ на предприятия военно-промышленного комплекса России , а также работаем в рамках 275 ФЗ с открытием отдельных счетов в уполномоченном банке. Система менеджмента качества компании соответствует требованиям ГОСТ ISO 9001.

Минимальные сроки поставки, гибкие цены, неограниченный ассортимент и индивидуальный подход к клиентам являются основой для выстраивания долгосрочного и эффективного сотрудничества с предприятиями радиоэлектронной промышленности, предприятиями ВПК и научно-исследовательскими институтами России.

С нами вы становитесь еще успешнее!

Наши контакты:

Телефон: +7 812 627 14 35

Электронная почта: sales@st-electron.ru

Адрес: 198099, Санкт-Петербург, Промышленная ул, дом № 19, литера Н, помещение 100-Н Офис 331