
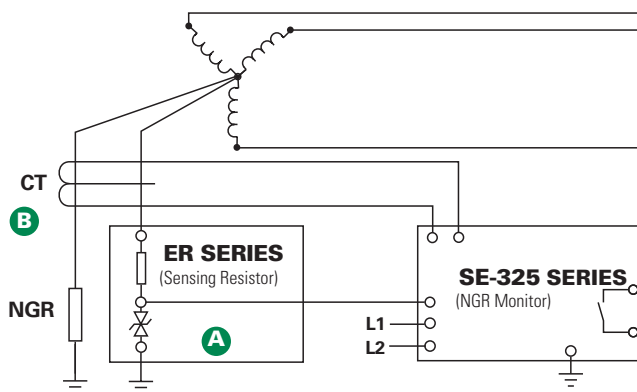


SE-325 SERIES (PGM-8325)

Neutral-Grounding-Resistor Monitor



Simplified Circuit Diagram



Ordering Information

ORDERING NUMBER	CONTROL POWER
SE-325	120 Vac
SE-325D	120 Vac/Vdc
SE-325E	240 Vac

Consult manual online for additional ordering options.

ACCESSORIES	REQUIREMENT
CT200 Series	Required
ER Series	Required
SE-MRE-600	Optional
RK-325, RK-325I, RK-302	Optional
RK-13	Optional
NGRM-ENC	Optional

Description

The SE-325 Neutral-Grounding-Resistor Monitor is used on resistance-grounded systems up to 25 kV to monitor the integrity of the neutral-to-ground path and to detect ground faults. It measures current and voltage in a transformer or generator neutral-to-ground connection and continuity of the neutral-grounding resistor (NGR). The SE-325 coordinates these three measurements to detect a loose connection, corrosion, ground fault, or NGR failure, and provides one alarm or trip output contact.

Features & Benefits

FEATURES	BENEFITS
Continuous NGR monitoring	Detects resistor failure within seconds, reduces transient-overvoltage risk, removes risk of ground-fault-detection failure
Ground-fault Detection	Main or backup protection to detect a ground fault anywhere on the monitored system
Adjustable pickup (0.5-4 A)	Select greatest sensitivity without false operation
Adjustable time delay (0.1-2 s)	Adjustable trip delay allows system coordination
Output contacts	Form A output contact
Selectable contact operating mode	Selectable fail-safe or non-fail-safe operating modes allows connection to shunt or undervoltage breaker coil or alarm system

Accessories

A



ER Series Sensing Resistor


Required interface between the power system and the SE-325. Eliminates hazardous voltage levels at the monitor.

B



CT200 Series Current Transformer

Required CT detects ground-fault current.



RK Series Remote Indication and Reset

Optional panel-mounted remote indication and reset assemblies. Available in NEMA 1 or NEMA 4 configurations.

Specifications

IEEE Device Numbers	Ground Fault (50G/N, 51G/N), Overvoltage (59N), Lockout Relay (86), Checking Relay (3)
Input Voltage	See ordering information
Dimensions	H 150 mm (5.9"); W 109 mm (4.3"); D 100 mm (4.0")
GF Trip Level Settings	0.5-4.0 A
GF Trip Time Settings	0.1-2.0 s
RF Trip-Level Settings	20-400 Vac (≤ 5 kV systems) 100-2,000 Vac (> 5 kV systems)
Contact Operating Mode	Selectable fail-safe or non-fail-safe
Reset Button	Standard feature
Output Contacts	Form A
Approvals	CSA certified, UL Listed (E340889), C-Tick (Australian)
Conformally coated	Standard feature
Warranty	5 years
Mounting	Surface



Стандарт Электрон Связь

Мы молодая и активно развивающаяся компания в области поставок электронных компонентов. Мы поставляем электронные компоненты отечественного и импортного производства напрямую от производителей и с крупнейших складов мира.

Благодаря сотрудничеству с мировыми поставщиками мы осуществляем комплексные и плановые поставки широчайшего спектра электронных компонентов.

Собственная эффективная логистика и склад в обеспечивает надежную поставку продукции в точно указанные сроки по всей России.

Мы осуществляем техническую поддержку нашим клиентам и предпродажную проверку качества продукции. На все поставляемые продукты мы предоставляем гарантию .

Осуществляем поставки продукции под контролем ВП МО РФ на предприятия военно-промышленного комплекса России , а также работаем в рамках 275 ФЗ с открытием отдельных счетов в уполномоченном банке. Система менеджмента качества компании соответствует требованиям ГОСТ ISO 9001.

Минимальные сроки поставки, гибкие цены, неограниченный ассортимент и индивидуальный подход к клиентам являются основой для выстраивания долгосрочного и эффективного сотрудничества с предприятиями радиоэлектронной промышленности, предприятиями ВПК и научно-исследовательскими институтами России.

С нами вы становитесь еще успешнее!

Наши контакты:

Телефон: +7 812 627 14 35

Электронная почта: sales@st-electron.ru

Адрес: 198099, Санкт-Петербург,
Промышленная ул, дом № 19, литера Н,
помещение 100-Н Офис 331