



■ Features :

- Universal AC input/Full range
- Protections: Short circuit / Overload / Over voltage
- Cooling by free air convection
- Can be installed on DIN rail TS-35/7.5 or 15
- Isolation class II
- LED indicator for power on
- No load power consumption < 0.5W
- 100% full load burn-in test
- 3 years warranty

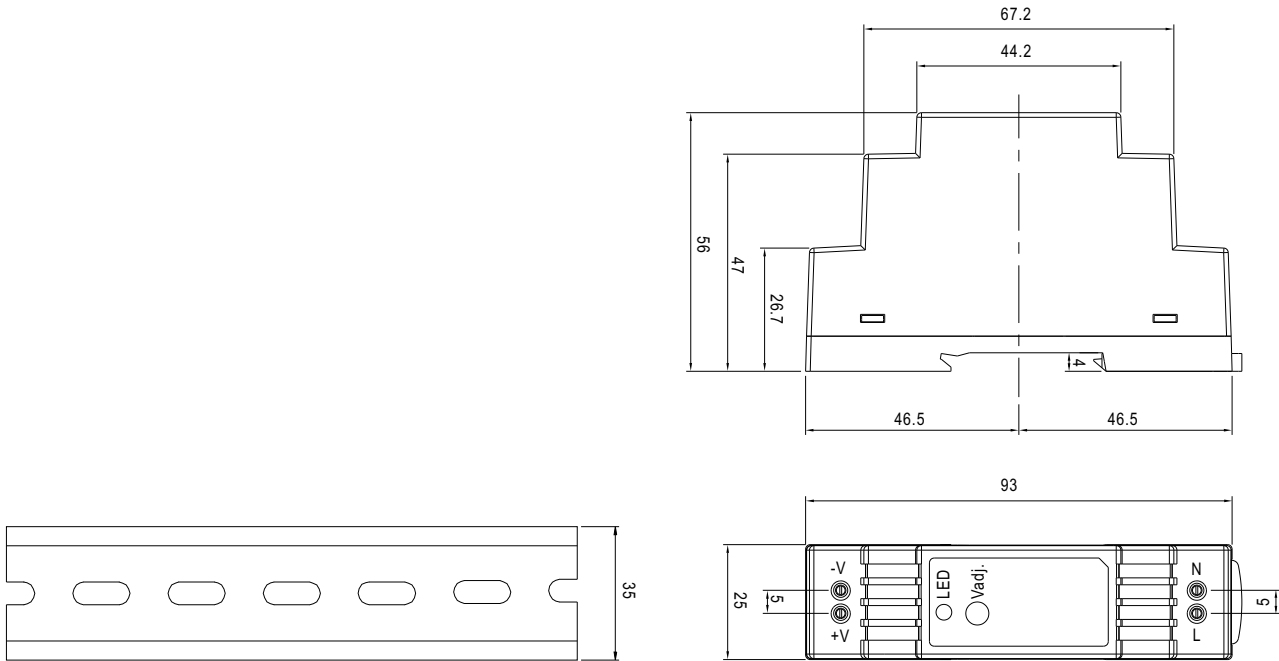


**SPECIFICATION**

| MODEL                 | DR-15-5   | DR-15-12  | DR-15-15     | DR-15-24       |              |
|-----------------------|---|---|--------------|----------------|--------------|
| OUTPUT                | DC VOLTAGE  | 5V  | 12V          | 15V            | 24V          |
|                       | RATED CURRENT   | 2.4A  | 1.25A        | 1A             | 0.63A        |
|                       | CURRENT RANGE   | 0 ~ 2.4A  | 0 ~ 1.25A    | 0 ~ 1A         | 0 ~ 0.63A    |
|                       | RATED POWER   | 12W   | 15W          | 15W            | 15.2W        |
|                       | RIPPLE & NOISE (max.) Note.2  | 80mVp-p   | 120mVp-p     | 120mVp-p       | 150mVp-p     |
|                       | VOLTAGE ADJ. RANGE  | 4.75 ~ 5.5V   | 10.8 ~ 13.2V | 13.5 ~ 16.5V   | 21.6 ~ 26.4V |
|                       | VOLTAGE TOLERANCE Note.3  | ±2.0%   | ±1.0%        | ±1.0%          | ±1.0%        |
|                       | LINE REGULATION   | ±1.0%   | ±1.0%        | ±1.0%          | ±1.0%        |
|                       | LOAD REGULATION   | ±1.0%   | ±1.0%        | ±1.0%          | ±1.0%        |
|                       | SETUP, RISE TIME  | 1000ms, 50ms/230VAC    1000ms, 50ms/115VAC at full load   |              |                |              |
| HOLD UP TIME (Typ.)   | 70ms/230VAC    16ms/115VAC at full load   |   |              |                |              |
| INPUT                 | VOLTAGE RANGE   | 85 ~ 264VAC    120 ~ 370VDC   |              |                |              |
|                       | FREQUENCY RANGE   | 47 ~ 63Hz   |              |                |              |
|                       | EFFICIENCY (Typ.)   | 77%   | 84%          | 83.5%          | 85%          |
|                       | AC CURRENT (Typ.)   | 0.88A/115VAC    0.48A/230VAC  |              |                |              |
|                       | INRUSH CURRENT (Typ.)   | COLD START 35A/115VAC    65A/230VAC   |              |                |              |
| PROTECTION            | OVERLOAD Note.5   | 105 ~ 160% rated output power<br>Protection type : Constant current limiting, recovers automatically after fault condition is removed |              |                |              |
|                       | OVER VOLTAGE  | 5.75 ~ 6.75V  | 13.8 ~ 16.2V | 17.25 ~ 20.25V | 27.6 ~ 32.4V |
| ENVIRONMENT           | WORKING TEMP.   | -20 ~ +60°C (Refer to output load derating curve)   |              |                |              |
|                       | WORKING HUMIDITY  | 20 ~ 90% RH non-condensing  |              |                |              |
|                       | STORAGE TEMP., HUMIDITY   | -40 ~ +85°C, 10 ~ 95% RH  |              |                |              |
|                       | TEMP. COEFFICIENT   | ±0.03%/°C (0 ~ 50°C)  |              |                |              |
|                       | VIBRATION   | 10 ~ 500Hz, 2G 10min./1cycle, period for 60min. each along X, Y, Z axes; Mounting: Compliance to IEC60068-2-6                         |              |                |              |
| SAFETY & EMC (Note 4) | SAFETY STANDARDS  | UL60950-1, TUV EN60950-1 approved, design refer to EN50178  |              |                |              |
|                       | WITHSTAND VOLTAGE   | I/P-O/P:3KVAC   |              |                |              |
|                       | ISOLATION RESISTANCE  | I/P-O/P:100M Ohms / 500VDC / 25°C / 70% RH  |              |                |              |
|                       | EMI CONDUCTION & RADIATION  | Compliance to EN55011, EN55022 (CISPR22), EN61204-3 Class B   |              |                |              |
|                       | HARMONIC CURRENT  | Compliance to EN61000-3-2,-3  |              |                |              |
| OTHERS                | EMC IMMUNITY  | Compliance to EN61000-4-2, 3, 4, 5, 6, 8, 11, ENV50204, EN55024, EN61000-6-2, EN61204-3, heavy industry level, criteria A             |              |                |              |
|                       | MTBF  | 1172.3K hrs min.    MIL-HDBK-217F (25°C)  |              |                |              |
|                       | DIMENSION   | 25*93*56mm (W*H*D)  |              |                |              |
|                       | PACKING   | 0.1Kg; 140pcs/15Kg/0.92CUFT   |              |                |              |
| NOTE                  | <ol style="list-style-type: none"> <li>1. All parameters NOT specially mentioned are measured at 230VAC input, rated load and 25°C of ambient temperature.</li> <li>2. Ripple &amp; noise are measured at 20MHz of bandwidth by using a 12" twisted pair-wire terminated with a 0.1uf &amp; 47uf parallel capacitor.</li> <li>3. Tolerance : includes set up tolerance, line regulation and load regulation.</li> <li>4. The power supply is considered a component which will be installed into a final equipment. The final equipment must be re-confirmed that it still meets EMC directives.</li> <li>5. Constant current operation region is within 60% ~100% rated output voltage. Protection type for short circuit is hiccup mode and will recover automatically after fault condition is removed.</li> </ol> |   |              |                |              |

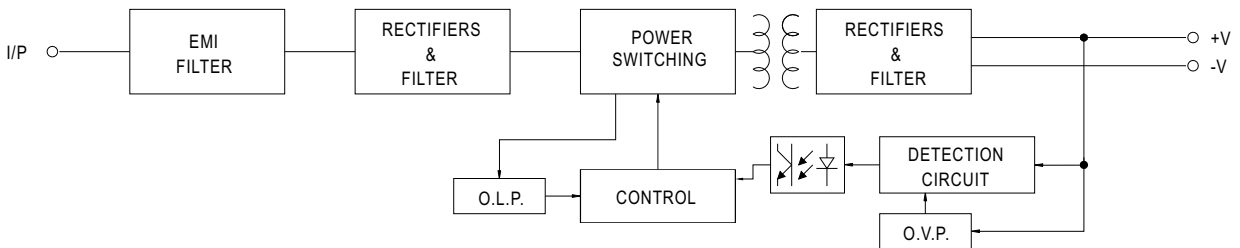
■ Mechanical Specification

Case No.985A Unit:mm



ADMISSIBLE DIN-RAIL:TS35/7.5 OR TS35/15

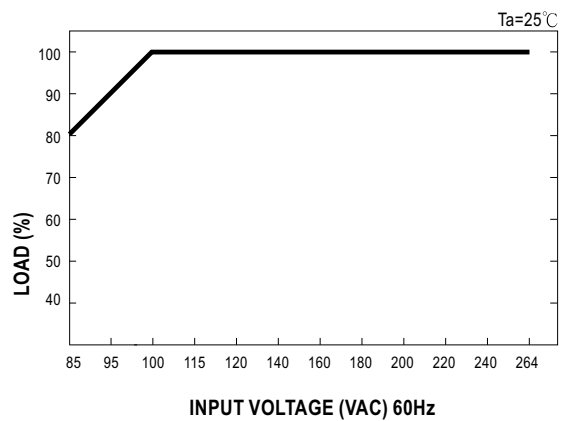
■ Block Diagram



■ Derating Curve



■ Output Derating VS Input Voltage





## Стандарт Электрон Связь

Мы молодая и активно развивающаяся компания в области поставок электронных компонентов. Мы поставляем электронные компоненты отечественного и импортного производства напрямую от производителей и с крупнейших складов мира.

Благодаря сотрудничеству с мировыми поставщиками мы осуществляем комплексные и плановые поставки широчайшего спектра электронных компонентов.

Собственная эффективная логистика и склад в обеспечивает надежную поставку продукции в точно указанные сроки по всей России.

Мы осуществляем техническую поддержку нашим клиентам и предпродажную проверку качества продукции. На все поставляемые продукты мы предоставляем гарантию .

Осуществляем поставки продукции под контролем ВП МО РФ на предприятия военно-промышленного комплекса России , а также работаем в рамках 275 ФЗ с открытием отдельных счетов в уполномоченном банке. Система менеджмента качества компании соответствует требованиям ГОСТ ISO 9001.

Минимальные сроки поставки, гибкие цены, неограниченный ассортимент и индивидуальный подход к клиентам являются основой для выстраивания долгосрочного и эффективного сотрудничества с предприятиями радиоэлектронной промышленности, предприятиями ВПК и научно-исследовательскими институтами России.

С нами вы становитесь еще успешнее!

### Наши контакты:

**Телефон:** +7 812 627 14 35

**Электронная почта:** [sales@st-electron.ru](mailto:sales@st-electron.ru)

**Адрес:** 198099, Санкт-Петербург,  
Промышленная ул, дом № 19, литера Н,  
помещение 100-Н Офис 331