THIS DRAWING IS UNPUBLISHED. RELEASED FOR PUBLICATION – –, .
© COPYRIGHT – By – ALL RIGHTS RESERVED.

LOC	DIST
AD	39

REVISIONS

P	LTR	DESCRIPTION	DATE	DWN	APVD
	L2	REVISED PER ECO-11-004820	11MAR11	RK	HMR

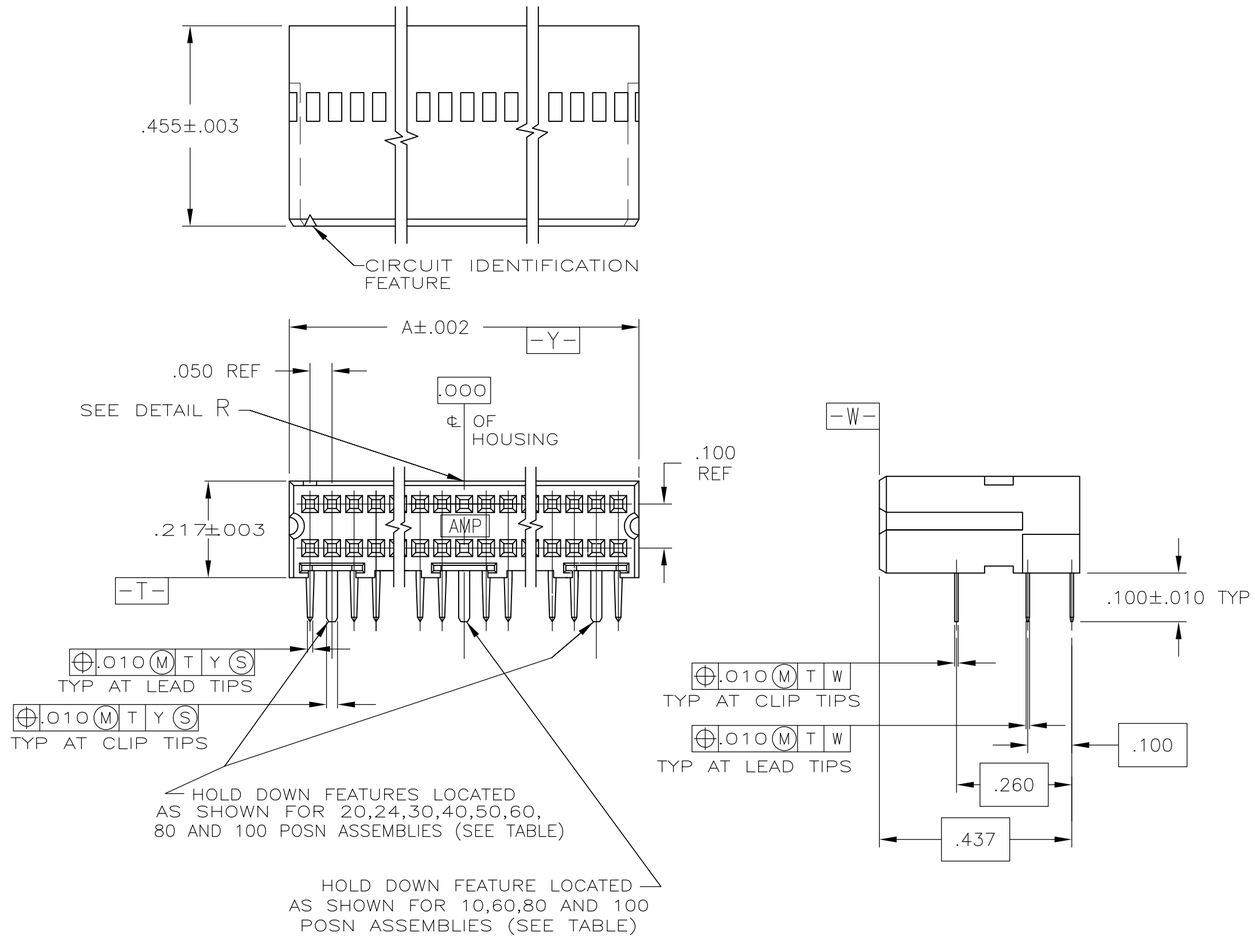

1. CONTACT AREA PLATED WITH .000030 GOLD; SOLDER CLIPS AND LEADS PLATED WITH .000150 TIN–LEAD; ALL OVER .000050 NICKEL
2. POINT OF MEASUREMENT FOR GOLD THICKNESS IS .030 FROM MATING END OF CONTACT
3. HOUSING: THERMOPLASTIC, COLOR–BLACK. CONTACT: COPPER ALLOY. SOLDER CLIP: PHOSPHOR BRONZE
4. CONTACT AREA PLATED WITH .000030 GOLD; SOLDER CLIPS AND LEADS PLATED WITH .000150 TIN ALL OVER .000050 NICKEL
5. PRELIMINARY – NOT FOR PRODUCTION
6. ROHS 2002/95/EC COMPLIANT
7. OBSOLETE PARTS: OBSOLETE CIS STREAMLINING PER D.RENAUD/D.SINISI

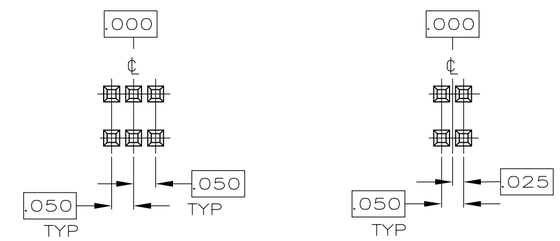

BASIC DIMENSIONS FOR EVEN NO OF SPACES (SEE TABLE)

BASIC DIMENSIONS FOR ODD NO OF SPACES (SEE TABLE)

DETAIL R

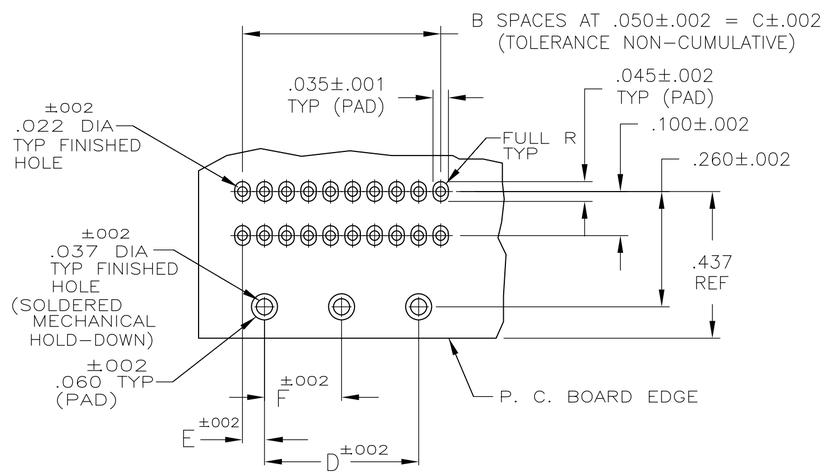

RECOMMENDED BOARD LAYOUT

		–	.050	.450	.550	11	.644	24	5 5–103911–9
		1.175	.050	2.350	2.450	49	2.544	100	5–103911–8
		–	.050	.600	.700	14	.794	30	5–103911–7
7 OBSOLETE		.925	.050	1.850	1.950	39	2.044	80	~~5–103911–6~~
	4 6	–	.050	.850	.950	19	1.044	40	5–103911–5
		–	.050	1.100	1.200	24	1.294	50	5–103911–4
		.675	.050	1.350	1.450	29	1.544	60	5–103911–3
		–	.050	.350	.450	9	.544	20	5–103911–2
		–	.100	–	.200	4	.294	10	5–103911–1
OBSOLETE		–	.050	.450	.550	11	.644	24	103911–9
		1.175	.050	2.350	2.450	49	2.544	100	103911–8
		–	.050	.600	.700	14	.794	30	103911–7
7 OBSOLETE		.925	.050	1.850	1.950	39	2.044	80	~~103911–6~~
7 SUPERCEDED BY 5–103911–5	1	–	.050	.850	.950	19	1.044	40	~~103911–5~~
		–	.050	1.100	1.200	24	1.294	50	103911–4
		.675	.050	1.350	1.450	29	1.544	60	103911–3
		–	.050	.350	.450	9	.544	20	103911–2
		–	.100	–	.200	4	.294	10	103911–1
	FINISH	F	E	D	C	B	A	NO OF POSN	PART NUMBER

103911

THIS DRAWING IS A CONTROLLED DOCUMENT.

DIMENSIONS: INCHES

TOLERANCES UNLESS OTHERWISE SPECIFIED:
0 PLC ± –
1 PLC ± –
2 PLC ± –
3 PLC ± –
4 PLC ± –
ANGLES ± –

MATERIAL – 3

FINISH SEE TABLE 2

DWN D CLOUSER 3–20–86
CHK J S STARON 3–20–86
APVD J S STARON 3–20–86
PRODUCT SPEC 108–1093
APPLICATION SPEC 114–25031
WEIGHT –

TE Connectivity

NAME RECEPTACLE ASSEMBLY, RIGHT ANGLE, AMPMODU System 50

SIZE	CAGE CODE	DRAWING NO	RESTRICTED TO
A2	00779	C–103911	–

CUSTOMER DRAWING SCALE 4:1 SHEET 1 OF 1 REV L2

1471–9 (3/11)

Мы молодая и активно развивающаяся компания в области поставок электронных компонентов. Мы поставляем электронные компоненты отечественного и импортного производства напрямую от производителей и с крупнейших складов мира.

Благодаря сотрудничеству с мировыми поставщиками мы осуществляем комплексные и плановые поставки широчайшего спектра электронных компонентов.

Собственная эффективная логистика и склад в обеспечивает надежную поставку продукции в точно указанные сроки по всей России.

Мы осуществляем техническую поддержку нашим клиентам и предпродажную проверку качества продукции. На все поставляемые продукты мы предоставляем гарантию .

Осуществляем поставки продукции под контролем ВП МО РФ на предприятия военно-промышленного комплекса России , а также работаем в рамках 275 ФЗ с открытием отдельных счетов в уполномоченном банке. Система менеджмента качества компании соответствует требованиям ГОСТ ISO 9001.

Минимальные сроки поставки, гибкие цены, неограниченный ассортимент и индивидуальный подход к клиентам являются основой для выстраивания долгосрочного и эффективного сотрудничества с предприятиями радиоэлектронной промышленности, предприятиями ВПК и научно-исследовательскими институтами России.

С нами вы становитесь еще успешнее!

Наши контакты:

Телефон: +7 812 627 14 35

Электронная почта: sales@st-electron.ru

Адрес: 198099, Санкт-Петербург, Промышленная ул, дом № 19, литера Н, помещение 100-Н Офис 331