

4N22

4N23

4N24

JAN, JANTX, JANTXV, SINGLE CHANNEL OPTOCOUPLERS

Mii

OPTOELECTRONIC PRODUCTS
DIVISION

Features:

- Overall current gain...1.5 typical (4N24)
- Base lead provided for conventional transistor biasing
- Rugged package
- High gain, high voltage transistor
- +1kV electrical isolation

Applications:

- Eliminate ground loops
- Level shifting
- Line receiver
- Switching power supplies
- Motor control

DESCRIPTION

Gallium Aluminum Arsenide (GaAlAs) infrared LED and a high gain N-P-N silicon phototransistor packaged in a hermetically sealed metal case. The **4N22**, **4N23** and **4N24**'s can be tested to customer specifications, as well as to MIL-PRF-19500 JAN, JANS, JANTX and JANTXV quality levels.

***ABSOLUTE MAXIMUM RATINGS**

Input to Output Voltage.....	±1kV
Emitter-Collector Voltage.....	4V
Collector-Emitter Voltage (V_{CEO} , $I_F = 0$).....	35V
Collector-Base Voltage (V_{CEO} , $I_F = 0$).....	35V
Reverse Input Voltage.....	2V
Input Diode Continuous Forward Current at (or below) 65°C Free-Air Temperature (see note 1).....	40mA
Peak Forward Input Current (Value applies for $t_w \leq 1\mu s$ PRR < 300 pps).....	1A
Continuous Collector Current.....	50mA
Continuous Transistor Power Dissipation at (or below) 25°C Free-Air Temperature (see Note 2).....	300mW
Storage Temperature.....	-65°C to +125°C
Operating Free-Air Temperature Range.....	-55°C to +125°C
Lead Solder Temperature (1/16" (1.6mm) from case for 10 seconds).....	240°C

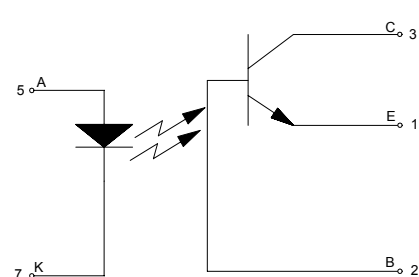
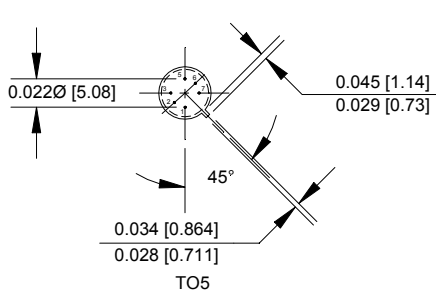
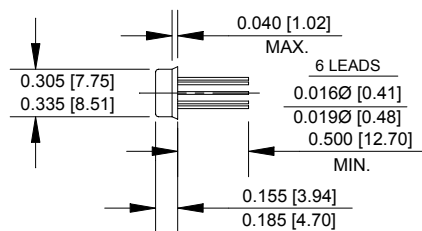
Notes:

1. Derate linearly to 125°C free-air temperature at the rate of 0.67 mA/°C above 65°C.
2. Derate linearly to 125°C free-air temperature at the rate of 5 mW/°C above 65°C.

* JEDEC registered data

Package Dimensions

Schematic Diagram



NOTE: ALL LINEAR DIMENSIONS ARE IN INCHES (MILLIMETERS)

***ELECTRICAL CHARACTERISTICS INPUT LED** $T_A = 25^\circ\text{C}$ Unless otherwise specified

PARAMETER	SYMBOL	MIN	MAX	UNITS	TEST CONDITIONS	NOTE
Input Diode Static Reverse Current	I_R		100	μA	$V_R = 2\text{V}$	
Input Diode Static Forward Voltage	V_F	1	1.5	V	$I_F = 10\text{mA}$	
		0.8	1.3			
		0.7	1.2			

***OUTPUT TRANSISTOR** $T_A = 25^\circ\text{C}$ Unless otherwise specified

PARAMETER	SYMBOL	MIN	MAX	UNITS	TEST CONDITIONS	NOTE
Collector-Base Breakdown Voltage	$V_{(BR)CBO}$	35		V	$I_C = 100\mu\text{A}, I_B = 0, I_F = 0$	
Collector-Emitter Breakdown Voltage	$V_{(BR)CEO}$	35		V	$I_C = 1\text{mA}, I_B = 0, I_F = 0$	
Emitter-Base Breakdown Voltage	$V_{(BR)EBO}$	4		V	$I_C = 0, I_E = 100\mu\text{A}, I_F = 0$	

***COUPLED CHARACTERISTICS** $T_A = 25^\circ\text{C}$ Unless otherwise specified

PARAMETER	SYMBOL	MIN	MAX	UNITS	TEST CONDITIONS	NOTE
On State Collector Current	$I_{C(ON)}$	0.15		mA	$V_{CE} = 5\text{V}, I_B = 0, I_F = 2\text{mA}$	
		0.2				
		0.4				
On State Collector Current	$I_{C(ON)}$	2.5		mA	$V_{CE} = 5\text{V}, I_B = 0, I_F = 10\text{mA}$	
		6				
		10				
On State Collector Current	$I_{C(ON)}$	1		mA	$V_{CE} = 5\text{V}, I_B = 0, I_F = 10\text{mA}$	
-55°C		2.5				
		4				
On State Collector Current	$I_{C(ON)}$	1		mA	$V_{CE} = 5\text{V}, I_B = 0, I_F = 10\text{mA}$	
+100°C		2.5				
		4				
Off State Collector Current +25°C	$I_{C(OFF)}$		100	nA	$V_{CE} = 20\text{V}, I_B = 0, I_F = 0\text{mA}$	
Off State Collector Current +100°C	$I_{C(OFF)}$		100	μA	$V_{CE} = 20\text{V}, I_B = 0, I_F = 0\text{mA}$	
Collector-Emitter Saturation Voltage	$V_{CE(SAT)}$		0.3	V	$I_C = 2.5\text{mA}, I_B = 0, I_F = 20\text{mA}$	
			0.3	V	$I_C = 5\text{mA}, I_B = 0, I_F = 20\text{mA}$	
			0.3	V	$I_C = 10\text{mA}, I_B = 0, I_F = 20\text{mA}$	
Input to Output Resistance	R_{I-O}	10^{11}			$V_{IN-OUT} = 1\text{kV}$	1
Input to Output Capacitance	C_{I-O}		5	pF	$F = 1\text{MHz}, V_{IN-OUT} = 1\text{kV}$	1
Rise Time	t_r		15	μs	$V_{CC} = 10\text{V}, I_F = 10\text{mA}, R_L = 100\Omega$	
			15	μs		
			20	μs		
Fall Time	t_f		15	μs	$V_{CC} = 10\text{V}, I_F = 10\text{mA}, R_L = 100\Omega$	
			15	μs		
			20	μs		

NOTES:

- These parameters are measured between all phototransistor leads shorted together and with both input diode leads shorted together.

RECOMMENDED OPERATING CONDITIONS:

MICROPAC INDUSTRIES, INC. OPTOELECTRONIC PRODUCTS DIVISION • 725 E. Walnut St., Garland, TX 75040 • (972) 272-3571 • Fax (972) 487-6918
www.micropac.com E-MAIL: optosales@micropac.com

PARAMETER	SYMBOL	MIN	MAX	UNITS
Input Current, Low Level	I_{FL}	0	1	μA
Input Current, High Level	I_{FH}	2	10	mA
Supply Voltage	V_{CE}	5	10	V

SELECTION GUIDE

PART NUMBER	PART DESCRIPTION
JAN4N22	4N22 Optocoupler, JAN Screening level
JAN4N23	4N23 Optocoupler, JAN Screening level
JAN4N24	4N24 Optocoupler, JAN Screening level
JANTX4N22	4N22 Optocoupler, JANTX Screening level
JANTX4N23	4N23 Optocoupler, JANTX Screening level
JANTX4N24	4N24 Optocoupler, JANTX Screening level
JANTXV4N22	4N22 Optocoupler, JANTXV Screening level
JANTXV4N23	4N23 Optocoupler, JANTXV Screening level
JANTXV4N24	4N24 Optocoupler, JANTXV Screening level

* JEDEC registered data

THESE CHARTS APPLY TO:

4N22, 4N23, and 4N24

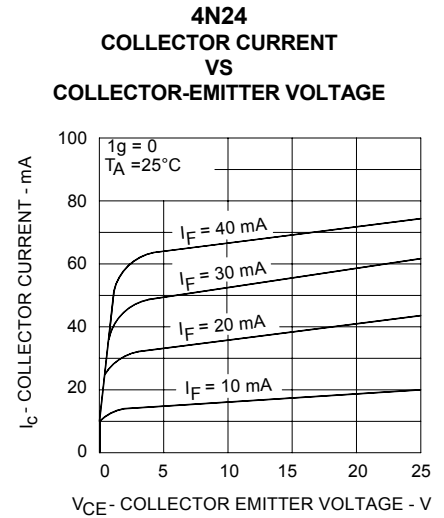
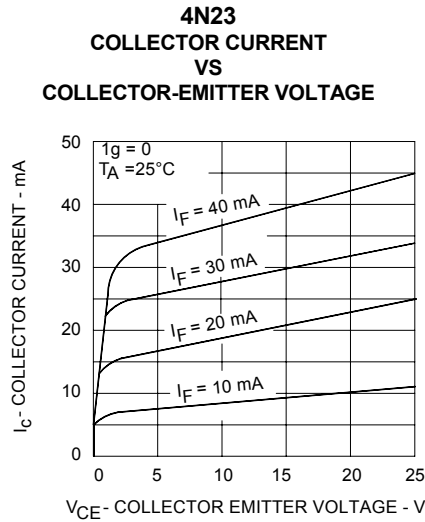
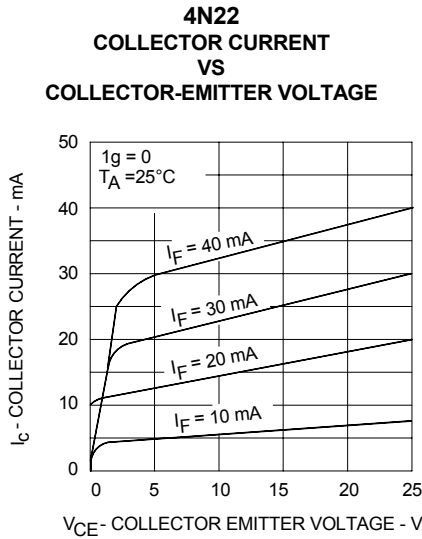
JAN, JANTX, JANTXV, OPTOCOUPLEDERS Page

4N22A, 4N23A, and 4N24A

JAN, JANTX, JANTXV, OPTOCOUPLEDERS Page

4N22U, 4N23U, and 4N24U

JAN, JANTX, JANTXV, OPTOCOUPLEDERS Page





**Стандарт
Электрон
Связь**

Мы молодая и активно развивающаяся компания в области поставок электронных компонентов. Мы поставляем электронные компоненты отечественного и импортного производства напрямую от производителей и с крупнейших складов мира.

Благодаря сотрудничеству с мировыми поставщиками мы осуществляем комплексные и плановые поставки широчайшего спектра электронных компонентов.

Собственная эффективная логистика и склад в обеспечивает надежную поставку продукции в точно указанные сроки по всей России.

Мы осуществляем техническую поддержку нашим клиентам и предпродажную проверку качества продукции. На все поставляемые продукты мы предоставляем гарантию .

Осуществляем поставки продукции под контролем ВП МО РФ на предприятия военно-промышленного комплекса России , а также работаем в рамках 275 ФЗ с открытием отдельных счетов в уполномоченном банке. Система менеджмента качества компании соответствует требованиям ГОСТ ISO 9001.

Минимальные сроки поставки, гибкие цены, неограниченный ассортимент и индивидуальный подход к клиентам являются основой для выстраивания долгосрочного и эффективного сотрудничества с предприятиями радиоэлектронной промышленности, предприятиями ВПК и научно-исследовательскими институтами России.

С нами вы становитесь еще успешнее!

Наши контакты:

Телефон: +7 812 627 14 35

Электронная почта: sales@st-electron.ru

Адрес: 198099, Санкт-Петербург,
Промышленная ул, дом № 19, литера Н,
помещение 100-Н Офис 331