THESE DRAWINGS AND SPECIFICATIONS ARE THE SOLE PROPERTY OF I/O INTERCONNECT INC., U.S.A. AND SHALL NOT BE REPRODUCED, COPIED, OR USED IN ANY MANNER WITHOUT THE PRIOR WRITTEN CONSENT OF I/O INTERCONNECT INC. OR ITS AFFILIATED SUBSIDIARIES.

DWG. NO.	ZONE	REV.	DESCRIPTION	DATE	APPROVED
X10-0X0		G	ECN C173	01/05/01	K.C.
		H	ADD NOTE 3.0 & CHANGE P/N TO REFLECT ROHS COMPLIANCE PER ECN D811	04/08/05	M.G.

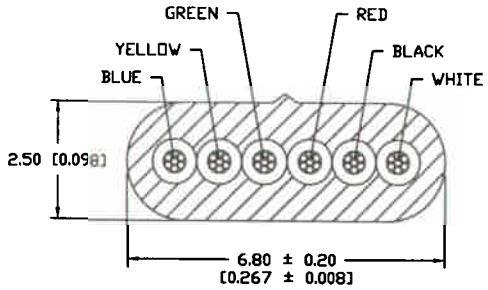

6 CONDUCTOR CABLE

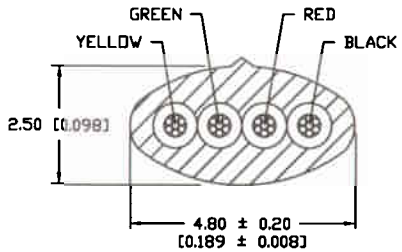

4 CONDUCTOR CABLE

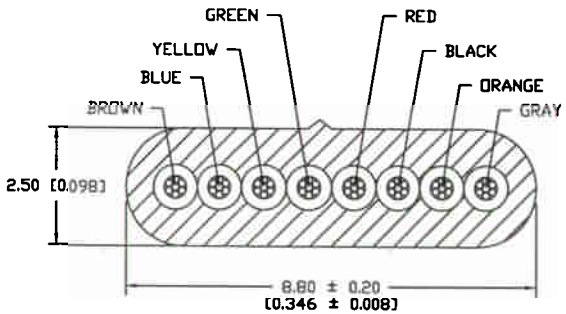

8 CONDUCTOR CABLE

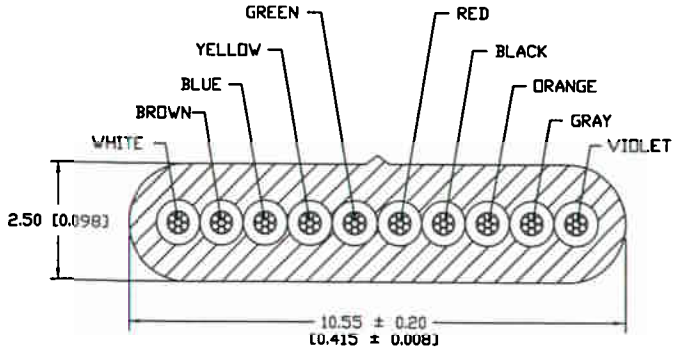

10 CONDUCTOR CABLE

PART NUMBER DIGI-KEY	PART NUMBER I/O INTERCONNECT	CONDUCTORS NUMBER OF	COLOR	PER REEL STANDARD LENGTH
H0043-2000-ND	GLF-120-410-000	4	SILVER SATIN	609.60 M ± 60.96 M [2000 FT ± 200 FT]
H0042-2000-ND	GLF-120-410-010	4	BLACK	609.60 M ± 60.96 M [2000 FT ± 200 FT]
H0041-2000-ND	GLF-120-410-020	4	WHITE	609.60 M ± 60.96 M [2000 FT ± 200 FT]
H0063-1000-ND	GLF-120-610-000	6	SILVER SATIN	304.80 M ± 30.48 M [1000 FT ± 100 FT]
H0062-1000-ND	GLF-120-610-010	6	BLACK	304.80 M ± 30.48 M [1000 FT ± 100 FT]
H0061-1000-ND	GLF-120-610-020	6	WHITE	304.80 M ± 30.48 M [1000 FT ± 100 FT]
H0083-1000-ND	GLF-120-810-000	8	SILVER SATIN	304.80 M ± 30.48 M [1000 FT ± 100 FT]
H0082-1000-ND	GLF-120-810-010	8	BLACK	304.80 M ± 30.48 M [1000 FT ± 100 FT]
H0081-1000-ND	GLF-120-810-020	8	WHITE	304.80 M ± 30.48 M [1000 FT ± 100 FT]
H0103-1000-ND	GLF-120-010-000	10	SILVER SATIN	304.80 M ± 30.48 M [1000 FT ± 100 FT]
H0102-1000-ND	GLF-120-010-010	10	BLACK	304.80 M ± 30.48 M [1000 FT ± 100 FT]
H0101-1000-ND	GLF-120-010-020	10	WHITE	304.80 M ± 30.48 M [1000 FT ± 100 FT]

THIRD ANGLE PROJECTION

UNLESS OTHERWISE NOTED:
1) DIMENSIONS ARE IN MILLIMETER [INCHES]
2) TOLERANCES:
X.XX ± 0.25 [0.01]

I/O INTERCONNECT
SANTA ANA, CALIFORNIA

TITLE: 26 AWG (7/34) BARE COPPER, NON-UL UNSHIELDED, MODULAR CABLE

DWG NO: GLF-120-X10-0X0

PART NO: GLF-120-X10-0X0

CUSTOMER: I/O INTERCONNECT

REV. H

SCALE: NONE

SHEET 1 OF 2

THESE DRAWINGS AND SPECIFICATIONS ARE THE SOLE PROPERTY OF I/O INTERCONNECT INC., USA. AND SHALL NOT BE REPRODUCED, COPIED, OR USED IN ANY MANNER WITHOUT THE PRIOR WRITTEN CONSENT OF I/O INTERCONNECT INC. OR ITS AFFILIATED SUBSIDIARIES.

DWG. NO.	ZONE	REV.	DESCRIPTION	DATE	APPROVED
X10-0X0		G	ECN C173	01/05/01	K.C.
		H	ADD NOTE 3.0 & CHANGE P/N TO REFLECT ROHS COMPLIANCE PER ECN 0811	04/08/05	M.G.

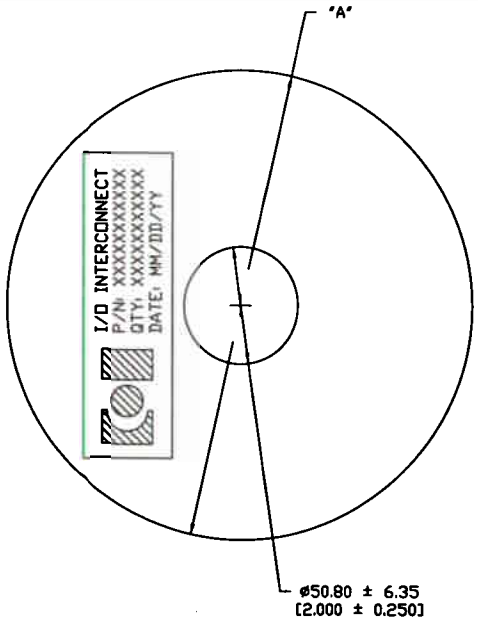

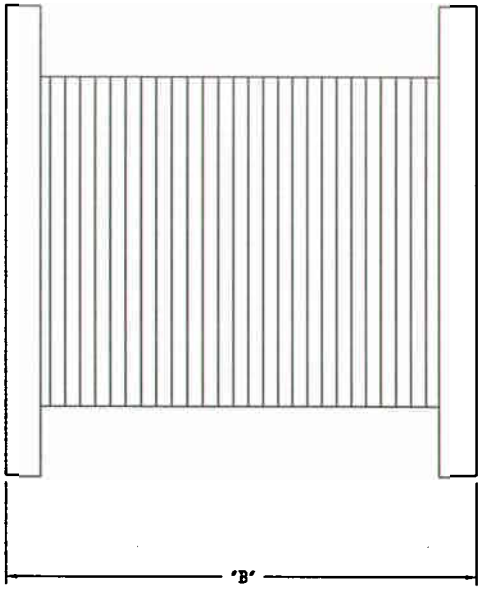

NOTES: UNLESS OTHERWISED SPECIFIED.

1.0 MATERIAL AND SPECIFICATIONS

1.01 CONDUCTORS: 26 AWG (7/34) STRANDED BARE COPPER.

1.02 INSULATION: POLYPROPYLENE

1.03 COLOR: PER CALLOUT

2.0 ELECTRICAL CHARACTERISTICS

2.01 TEMPERATURE & VOLTAGE RATING: 80°C 30 V

2.02 CONDUCTORS RESISTANCE: 148 OHMS/KM MAX. AT 20°C

2.03 INSULATION RESISTANCE: 100 MEGAOHMS/KM MIN. AT 20°C

2.04 CAPACITANCE: 15 PF/FT (MAX)

2.05 DIELECTRIC TEST: AC-500V PER 1 MINUTE

2.0 PACKAGING SPECIFICATIONS

2.01 ADD LABEL ON REEL. (SEE LABEL IN FIGURE 1.)

2.02 PLACE 2 CABLE REEL IN SHIPPING BOX. (SEE BOX SIZE.)

2.03 MARK BOX WITH PART NUMBER, QUANTITY, WEIGHT, AND PURCHASE ORDER NUMBER.

3.0 PART TO BE ROHS COMPLIANCE.

FIGURE 1: WHITE BACKGROUND WITH BLACK LETTERS

NUMBER OF CONDUCTOR	DIM 'A' (REF.)	± 6.35 [0.250] DIM 'B'	DIMENSIONS MAX. OUTSIDE SHIPPING BOX
4	300.00 [11.811]	150.00 [5.906]	L=12.20" X W=12.20" X H=12.99"
6	250.00 [9.84]	150.00 [5.906]	L=9.84" X W=9.84" X H=12.99"
8	300.00 [11.811]	150.00 [5.906]	L=12.20" X W=12.20" X H=12.99"
10	300.00 [11.811]	180.00 [7.087]	L=12.20" X W=12.20" X H=8.66"

THIRD ANGLE PROJECTION

UNLESS OTHERWISE NOTED:
1) DIMENSIONS ARE IN MILLIMETER [INCHES]
2) TOLERANCES: X.XX ± 0.25 [0.01]

I/O INTERCONNECT
SANTA ANA, CALIFORNIA

TITLE: 26 AWG (7/34) BARE COPPER, NON-UL UNSHIELDED, MODULAR CABLE

DWG NO: GLF-120-X10-0X0

PART NO: GLF-120-X10-0X0

CUSTOMER: I/O INTERCONNECT

REV. H

SCALE: NONE

SHEET 2 OF 2

Мы молодая и активно развивающаяся компания в области поставок электронных компонентов. Мы поставляем электронные компоненты отечественного и импортного производства напрямую от производителей и с крупнейших складов мира.

Благодаря сотрудничеству с мировыми поставщиками мы осуществляем комплексные и плановые поставки широчайшего спектра электронных компонентов.

Собственная эффективная логистика и склад в обеспечивает надежную поставку продукции в точно указанные сроки по всей России.

Мы осуществляем техническую поддержку нашим клиентам и предпродажную проверку качества продукции. На все поставляемые продукты мы предоставляем гарантию .

Осуществляем поставки продукции под контролем ВП МО РФ на предприятия военно-промышленного комплекса России , а также работаем в рамках 275 ФЗ с открытием отдельных счетов в уполномоченном банке. Система менеджмента качества компании соответствует требованиям ГОСТ ISO 9001.

Минимальные сроки поставки, гибкие цены, неограниченный ассортимент и индивидуальный подход к клиентам являются основой для выстраивания долгосрочного и эффективного сотрудничества с предприятиями радиоэлектронной промышленности, предприятиями ВПК и научно-исследовательскими институтами России.

С нами вы становитесь еще успешнее!

Наши контакты:

Телефон: +7 812 627 14 35

Электронная почта: sales@st-electron.ru

Адрес: 198099, Санкт-Петербург, Промышленная ул, дом № 19, литера Н, помещение 100-Н Офис 331